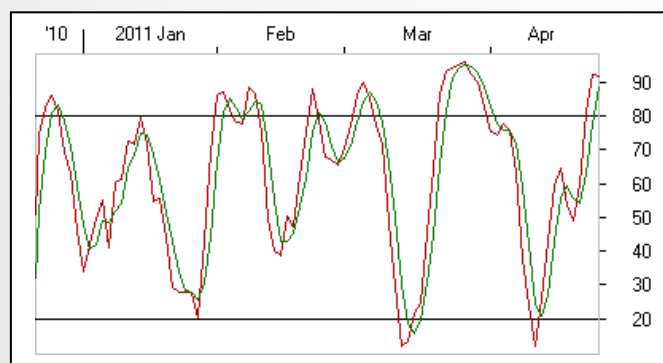
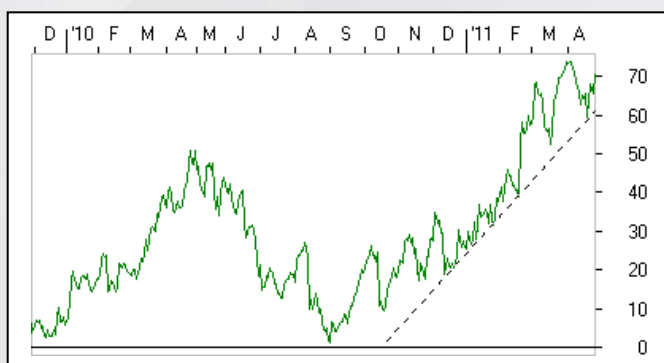
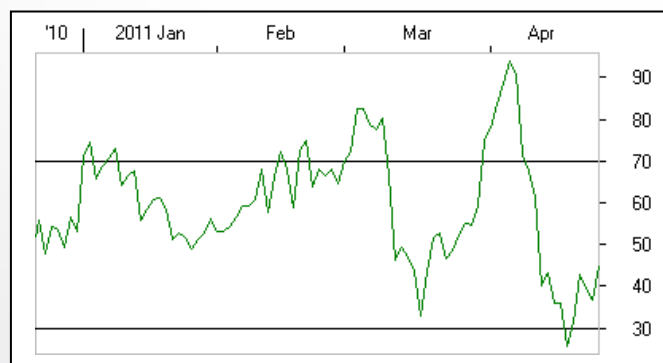
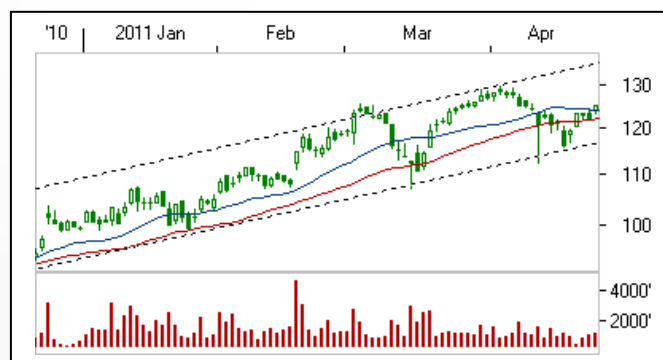
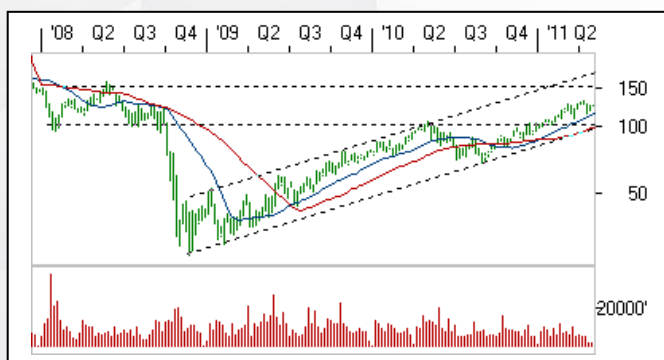


Aker Solutions (Ticker: AKSO)

Dato for analyse: 29. april 2011

Kurs ved analyse: 125,20

Ansvarlig analytiker: Bjørn Inge Pettersen



Teknisk analyse

Aker Solutions (ticker: AKSO) viser en positiv utvikling innenfor en stigende trend hvor videre kursoppgang signaliseres i tiden fremover.

Aksjen har vendt oppover igjen etter å ha vært nede og testet støttenivået ved nedre trendlinje i den mellomlangtsiktige stigende trendkanalen.

RSI momentum-indikator signaliserer også at aksjen nå gjerne står foran et videre løft i tiden fremover.

Ser vi på multirelativ-diagrammet, hvor aksjens utvikling måles relativt mot Oslo Børs Benchmark indeks, så ser vi dette viser en bratt stigende trend. Dette indikerer at aksjen gjerne kommer til å vise en sterkere utvikling enn børsen generelt også i tiden fremover.

Aksjen gav også kjøpssignal i henhold til Parabolic-signalmodell i går, som dermed er med og underbygger det ellers positive tekniske bildet aksjen nå viser.

Basert på det positive tekniske bildet Aker Solutions nå viser så vurderer vi aksjen som en interessant kjøpskandidat på dagens nivå og vi ser et kortsiktig potensiale for aksjen opp mot 135 kroner på 4-8 ukers sikt. På mellomlangt sikt (3-6 måneder) vurderer vi potensialet for aksjen, i henhold til den langsigtede stigende trendkanalen, til å være opp mot 160-nivået.

Vi anbefaler ellers at man gjerne har stop-loss ved 118 kroner.

DISCLAIMER:

Denne rapport er utarbeidet av TrendTech AS og er ment for selskapets kunder. Rapporten skal betraktes som markedsføringsmateriale med mindre rapporten er utarbeidet i henhold til verdipapirforskriftens krav til investeringsanalyse. Rapporten baserer seg på kilder som TrendTech AS vurderer som pålitelige, men det gis ingen garantier for at informasjonen er presis eller fullstendig. Uttalelsene i rapporten reflekterer TrendTech AS' oppfatning på det tidspunkt rapporten ble utarbeidet, og TrendTech AS forbeholder seg retten til å endre oppfatning uten ytterlig varsel. Rapporten må ikke oppfattes som et tilbud eller anbefaling om kjøp eller salg av finansielle instrumenter eller deltakelse i noen investeringsstrategi. Vi gjør oppmerksom på at historisk avkastning ikke gir noen garanti for fremtidig avkastning og forventet avkastning ikke gir noen garanti for endelig avkastning. TrendTech AS påtar seg intet ansvar for verken direkte eller indirekte tap eller kostnader som stamme fra forståelsen av og/eller bruken av denne rapport. Vennligst ta kontakt på telefon +47 24 20 19 00 for ytterligere informasjon vedrørende denne rapport, slik som eierskap i selskaper rapporten omhandler og/eller øvrig informasjon relatert til verdipapirhandelloven og verdipapirforskriften. Se også www.trendtech.no for mer informasjon. NB! Vi gjør oppmerksom på at noen ansatte i TrendTech AS eier aksjer/CFD i Aker Solutions.