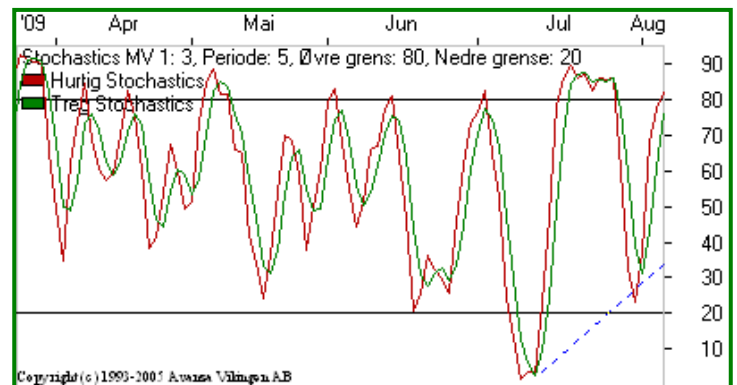
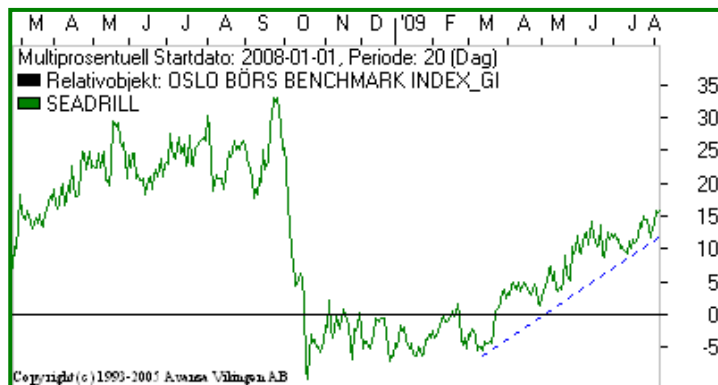
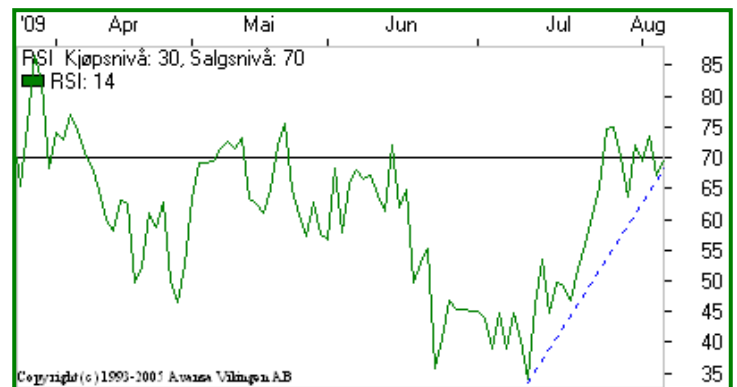




Dato for analyse: 06. august 2009

Kurs ved analyse: 102,34

Ansvarlig analytiker: Bjørn Inge Pettersen



TEKNISK ANALYSE:

SeaDrill viser en positiv utvikling innenfor en stigende trend i både det korte og lange bildet. Aksjen bryter nå også opp gjennom et motstandsnivå rundt 100 kroner og gir med dette nye positive signaler for den videre utviklingen i tiden fremover. Det ligger nå støtte ned mot 100-nivået ved korreksjoner ned i aksjen. Videre ned er det støtte rundt 90 kroner og ved nedre trendlinje i den stigende trendkanalen.

Både RSI og Stochastics momentum-indikatorer viser en stigende tendens og signaliserer dermed også at aksjen gjerne kan få et videre løft i tiden fremover.

Parabolic modellen er også i kjøpsignal for aksjen og underbygger det ellers positive tekniske bildet aksjen nå viser.

Aksjen ligger over både sitt 20 og 40 dagers glidende gjennomsnitt og sitt 20 og 40 ukers glidende gjennomsnitt. Dette bekrefter den positive trenden aksjen har både på kort og lang sikt.

Ser vi på multiprocentuall diagrammet hvor aksjen måles i forhold til Oslo Børs Benchmark indeks så ser vi at aksjen viser en stigende trend her (altså utvikler seg sterkere enn osebx) og dette indikerer at aksjen gjerne kan komme til å utvikle seg sterkere enn markedet generelt også videre fremover.

På bakgrunn av det positive tekniske bildet aksjen nå viser så vurderer vi aksjen som en interessant kjøpskandidat på dagens nivå og vi ser et potensiale på 3-6 måneders sikt opp mot øvre trendlinje i den stigende trenden, det vil si opp mot 135-140 kroner. Det kortsiktige potensiale på noen ukers sikt vurderer vi til å være opp mot cirka 115 kroner. Vi anbefaler gjerne å ha stop-loss ved eventuelt brudd ned fra den stigende trenden, altså ved brudd ned gjennom 90-nivået.

VIKTIG! Les vår disclaimer på neste side...

DISCLAIMER:

Denne rapport er utarbeidet av TrendTech Securities, som er en avdeling i Verdispar Securities AS, og er ment for TrendTech Securities' kunder. Rapporten skal betraktes som markedsføringsmateriale med mindre rapporten er utarbeidet i henhold til verdipapirforskriftens krav til investeringsanalyse. Rapporten baserer seg på kilder som TrendTech Securities vurderes som pålitelige, men det gis ingen garantier for at informasjonen er presis eller fullstendig. Uttalelsene i rapporten reflekterer TrendTech Securities' oppfatning på det tidspunkt rapporten ble utarbeidet, og TrendTech Securities forbeholder seg retten til å endre oppfatning uten ytterlig varsel. Rapporten må ikke oppfattes som et tilbud eller anbefaling om kjøp eller salg av finansielle instrumenter eller deltagelse i noen investeringsstrategi. Vi gjør oppmerksom på at historisk avkastning ikke gir noen garanti for fremtidig avkastning og forventet avkastning ikke gir noen garanti for endelig avkastning. Verdispar Securities AS påtar seg intet ansvar for verken direkte eller indirekte tap eller kostnader som stamme fra forståelsen av og/eller bruken av denne rapport. Vennligst ta kontakt på telefon +47 23 10 26 00 for ytterligere informasjon vedrørende denne rapport, slik som eierskap i selskaper rapporten omhandler og/eller øvrig informasjon relatert til verdipapirhandelloven og verdipapirforskriften. Verdispar Securities AS' alminnelige forretningsvilkår for handel med finansielle instrumenter mv., samt øvrig relevant informasjon, finnes på www.trendtech.no og www.verdispar.no. Verdispar Securities AS er under tilsyn av Kredittilsynet og medlem av Norges Fondsmeglerforbund.