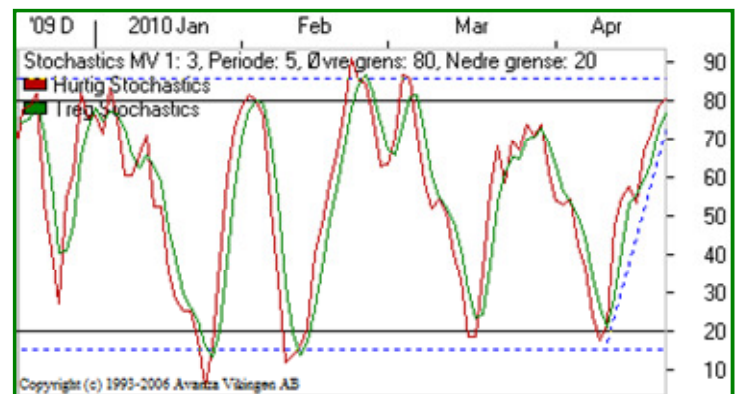
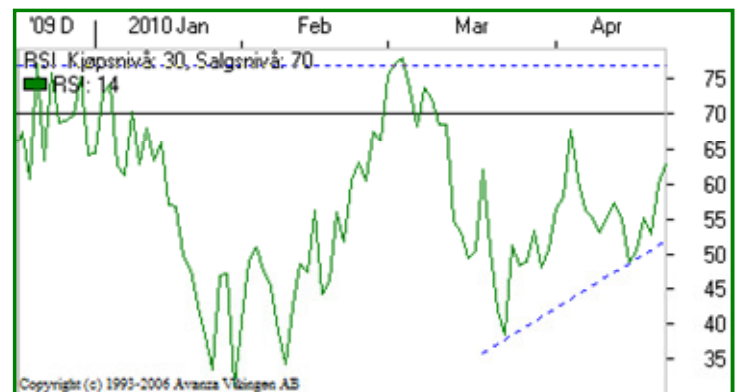
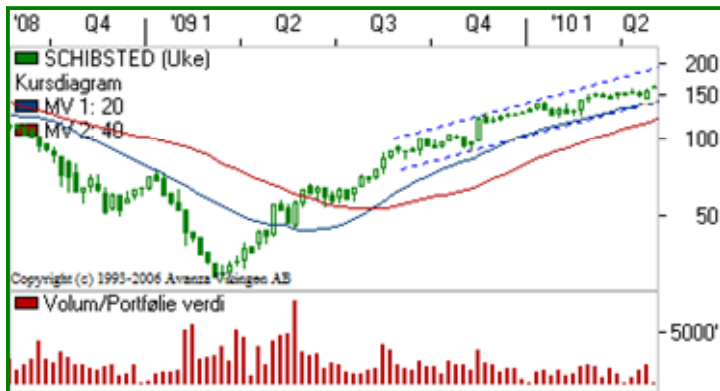


Dato for analyse: 27. april 2010

Kurs ved analyse: 160,10

Ansvarlig analytiker: Bjørn Inge Pettersen



TEKNISK ANALYSE:

Schibsted viser en positiv utvikling innenfor en langsiktig stigende trend og signaliserer videre oppgang på sikt innenfor denne.

Aksjen bryter nå opp fra en konsolideringsformasjon og gir med dette nye positive signaler for den videre utviklingen i tiden fremover. Aksjen har de siste månedene konsolidert mellom et støttenivå rundt 140 kroner og et motstandsnivå rundt 155 kroner. Aksjen bryter nå opp gjennom dette motstandsnivået rundt 155 kroner og gir altså med dette nye positive signaler for den videre utviklingen i tiden som kommer.

Ved eventuelle korreksjoner ned ligger det nå støtte rundt 155-nivået. Det ligger også støtte rundt 150-nivået fra både 20 og 40 dagers glidende gjennomsnitt.

Både RSI og Stochastics momentum-indikatorer viser en stigende tendens og signaliserer videre oppgang for aksjen i tiden fremover.

Parabolic-modellen er også i kjøpsignal for aksjen og er således med og underbygger det ellers positive tekniske bilde aksjen viser.

Ser vi på multiprosentuell grafen som viser aksjens utvikling relativt i forhold til Oslo Børs Benchmark indeks så viser denne en bratt stigende trend og signaliserer med dette at aksjen gjerne kommer til å vise en sterkere utvikling enn børsen generelt også i tiden fremover.

På bakgrunn av det positive tekniske bilde aksjen nå viser så vurderer vi aksjen som en interessant kjøpskandidat på dagens nivå og vi ser et potensiale for aksjen opp mot 190-200 kroner på 2-3 måneders sikt.

VIKTIG! Les vår disclaimer på neste side...

DISCLAIMER:

Denne rapport er utarbeidet av TrendTech Securities AS og er ment for selskapets kunder. Rapporten skal betraktes som markedsføringsmateriale med mindre rapporten er utarbeidet i henhold til verdipapirforskriftens krav til investeringsanalyse. Rapporten baserer seg på kilder som TrendTech Securities AS vurderes som pålitelige, men det gis ingen garantier for at informasjonen er presis eller fullstendig. Uttalelsene i rapporten reflekterer TrendTech Securities AS' oppfatning på det tidspunkt rapporten ble utarbeidet, og TrendTech Securities AS forbeholder seg retten til å endre oppfatning uten ytterlig varsel. Rapporten må ikke oppfattes som et tilbud eller anbefaling om kjøp eller salg av finansielle instrumenter eller deltagelse i noen investeringsstrategi. Vi gjør oppmerksom på at historisk avkastning ikke gir noen garanti for fremtidig avkastning og forventet avkastning ikke gir noen garanti for endelig avkastning. TrendTech Securities AS påtar seg intet ansvar for verken direkte eller indirekte tap eller kostnader som stamme fra forståelsen av og/eller bruken av denne rapport. Vennligst ta kontakt på telefon +47 24 20 19 00 for ytterligere informasjon vedrørende denne rapport, slik som eierskap i selskaper rapporten omhandler og/eller øvrig informasjon relatert til verdipapirhandelloven og verdipapirforskriften. Se også www.trendtech.no for mer informasjon.