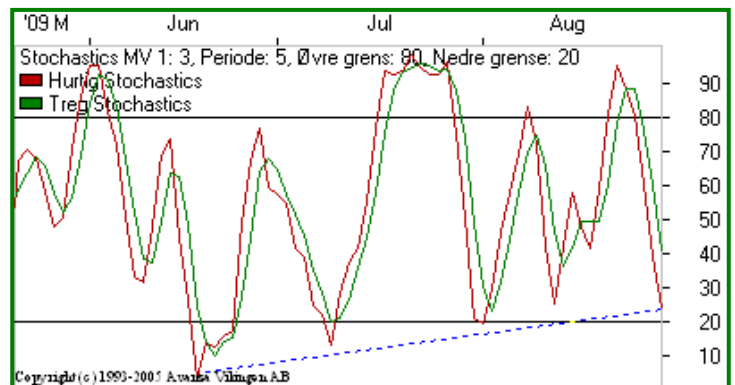
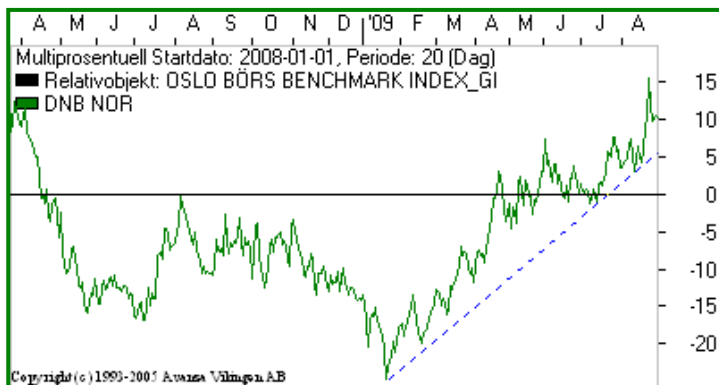
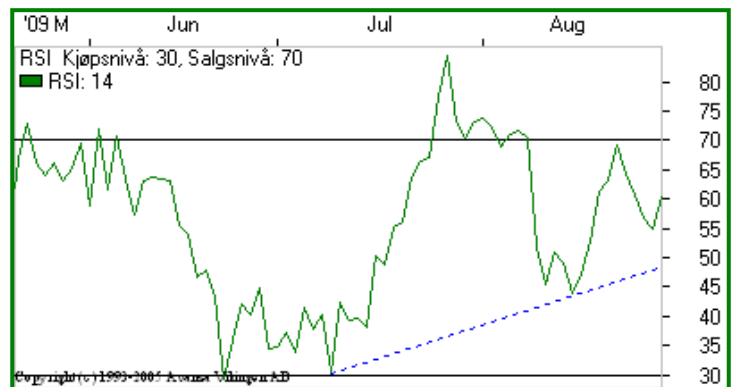


Dato for analyse: 31. august 2009

Kurs ved analyse: 60,50

Ansvarlig analytiker: Bjørn Inge Pettersen



TEKNISK ANALYSE:

DnB NOR viser en positiv utvikling innenfor en stigende trend og signaliserer videre oppgang på sikt innenfor denne. Aksjen brøt for kort tid siden opp gjennom et motstandsnivå rundt 58 kroner og gav med dette nye positive signaler for den videre utviklingen. Det ligger nå støtte ned mot 58-nivået ved korreksjoner ned i aksjen. Videre oppover er det nå begrenset med motstand før opp mot øvre trendlinje i den kortsiktig stigende trenden, opp mot 70-nivået. På litt lenger sikt er potensialet opp mot øvre trendlinje i den langsiktig stigende trendkanalen, opp mot 80-nivået.

RSI og Stochastics momentum-indikatorer indikerer at aksjen gjerne vil kunne få et videre løft i det korte bilde. Aksjen har fått en liten korreksjon ned i det helt korte bildet men finner nå altså støtte rundt 58-nivået.

Aksjen viser en sterk utvikling relativt mot Oslo Børs Benchmark indeks og viser en bratt stigende trend i multiprosentuelt diagrammet der aksjen måles relativt mot Oslo Børs Benchmark indeks. Dette indikerer at aksjen gjerne kan komme til å vise en sterkere utvikling enn børsen generelt også i tiden fremover. Parabolic-modellen viser også kjøpsignal for DnB NOR-aksjen og underbygger dermed det positive tekniske bilde aksjen nå viser.

Både 20 og 40 dagers glidende gjennomsnitt viser en stigende tendens og bekrefter den positive trenden for aksjen på kort sikt. Samtidig så viser også 20 og 40 ukers glidende gjennomsnitt en stigende tendens og bekrefter dermed at også den langsiktige trenden for aksjen er positiv.

DnB NOR viser altså et positivt teknisk bilde hvor videre oppgang signaliseres i tiden fremover. Potensialet på kort sikt (4-8 uker) vurderes til å være opp mot 70-nivået mens potensialet på mellomlang sikt (3-6 mnd) gjerne er opp mot 80-nivået.

VIKTIG! Les vår disclaimer på neste side...

DISCLAIMER:

Denne rapport er utarbeidet av TrendTech Securities, som er en avdeling i Verdispar Securities AS, og er ment for TrendTech Securities' kunder. Rapporten skal betraktes som markedsføringsmateriale med mindre rapporten er utarbeidet i henhold til verdipapirforskriftens krav til investeringsanalyse. Rapporten baserer seg på kilder som TrendTech Securities vurderes som pålitelige, men det gis ingen garantier for at informasjonen er presis eller fullstendig. Uttalelsene i rapporten reflekterer TrendTech Securities' oppfatning på det tidspunkt rapporten ble utarbeidet, og TrendTech Securities forbeholder seg retten til å endre oppfatning uten ytterlig varsel. Rapporten må ikke oppfattes som et tilbud eller anbefaling om kjøp eller salg av finansielle instrumenter eller deltagelse i noen investeringsstrategi. Vi gjør oppmerksom på at historisk avkastning ikke gir noen garanti for fremtidig avkastning og forventet avkastning ikke gir noen garanti for endelig avkastning. Verdispar Securities AS påtar seg intet ansvar for verken direkte eller indirekte tap eller kostnader som stamme fra forståelsen av og/eller bruken av denne rapport. Vennligst ta kontakt på telefon +47 23 10 26 00 for ytterligere informasjon vedrørende denne rapport, slik som eierskap i selskaper rapporten omhandler og/eller øvrig informasjon relatert til verdipapirhandelloven og verdipapirforskriften. Se også www.trendtech.no for mer informasjon.