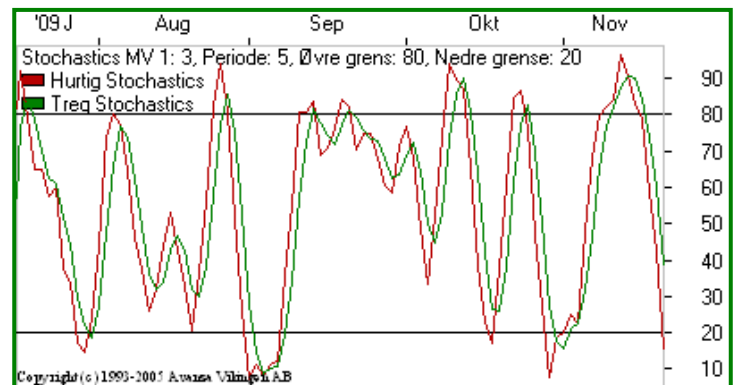
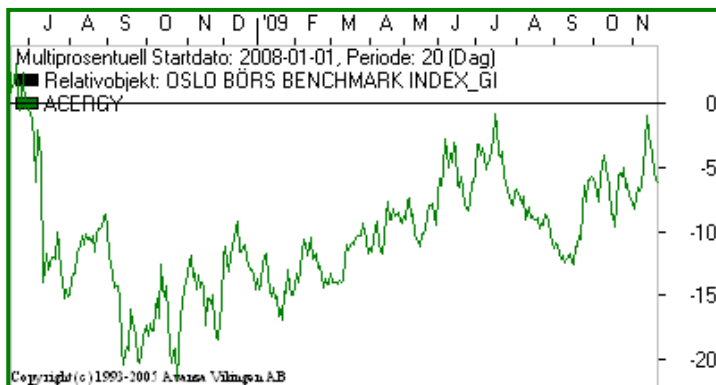
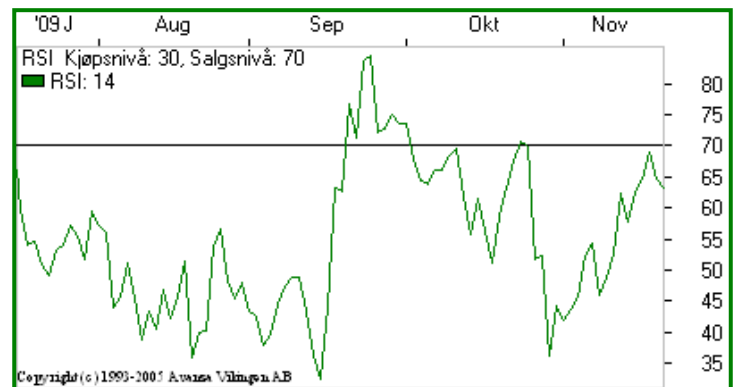
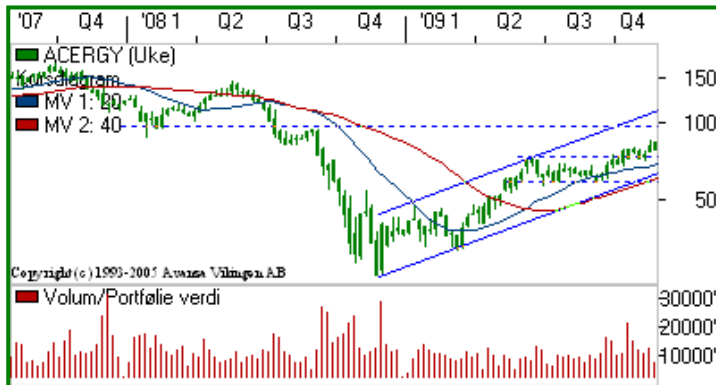


Dato for analyse: 20. november 2009

Kurs ved analyse: 78,75

Ansvarlig analytiker: Bjørn Inge Pettersen



## TEKNISK ANALYSE:

Acergy viser en positiv utvikling innenfor en stigende trend og signaliserer videre oppgang på sikt innenfor denne. Aksjen har nylig brutt opp fra en konsolideringsformasjon mellom 70 og 78 kroner og med det gitt nye positive signaler for den videre utviklingen. Det ligger nå støtte ned mot 78-nivået ved korreksjoner ned. Det ligger også støtte ved 20 og 40 dagers glidende gjennomsnitt som nå ligger rundt 77 og 75 kroner.

Både 20 og 40 dagers og 20 og 40 ukers glidende gjennomsnitt viser en stigende tendens og aksjen ligger over dem alle. Dette bekrefter at aksjen er i en positiv trend både på kort og lang sikt.

Parabolic-modellen er også i kjøpsignal for aksjen og er således med og underbygger det ellers positive tekniske bilde aksjen nå viser.

Stochastics momentum-indikator begynner å vise en oversølt situasjon for aksjen på helt kort sikt etter den siste korreksjonen ned for aksjen. Dette indikerer at en ny vending opp for aksjen gjerne er nær forestående.

På bakgrunn av det positive tekniske bilde aksjen nå viser så vurderer vi aksjen som en interessant kjøpskandidat på dagens nivå.

Vi ser et kortsiktig potensiale for aksjen opp mot øvre trendlinje i den kortsiktige stigende trendkanalen. Dette gir et potensiale for aksjen opp mot 90 kroner på kort sikt. På litt lengre sikt (6-12 måneder) er potensiale innenfor den langsiktig stigende trendkanalen, opp mot 100-120 kroner. Vi anbefaler videre at man gjerne har stop-loss 68 kroner.

**VIKTIG!** Les vår disclaimer på neste side...

## DISCLAIMER:

*Denne rapport er utarbeidet av TrendTech Securities AS og er ment for selskapets kunder. Rapporten skal betraktes som markedsføringsmateriale med mindre rapporten er utarbeidet i henhold til verdipapirforskriftens krav til investeringsanalyse. Rapporten baserer seg på kilder som TrendTech Securities AS vurderes som pålitelige, men det gis ingen garantier for at informasjonen er presis eller fullstendig. Uttalelsene i rapporten reflekterer TrendTech Securities AS' oppfatning på det tidspunkt rapporten ble utarbeidet, og TrendTech Securities AS forbeholder seg retten til å endre oppfatning uten ytterlig varsel. Rapporten må ikke oppfattes som et tilbud eller anbefaling om kjøp eller salg av finansielle instrumenter eller deltagelse i noen investeringsstrategi. Vi gjør oppmerksom på at historisk avkastning ikke gir noen garanti for fremtidig avkastning og forventet avkastning ikke gir noen garanti for endelig avkastning. TrendTech Securities AS påtar seg intet ansvar for verken direkte eller indirekte tap eller kostnader som stamme fra forståelsen av og/eller bruken av denne rapport. Vennligst ta kontakt på telefon +47 23 10 26 00 for ytterligere informasjon vedrørende denne rapport, slik som eierskap i selskaper rapporten omhandler og/eller øvrig informasjon relatert til verdipapirhandelloven og verdipapirforskriften. Se også [www.trendtech.no](http://www.trendtech.no) for mer informasjon.*