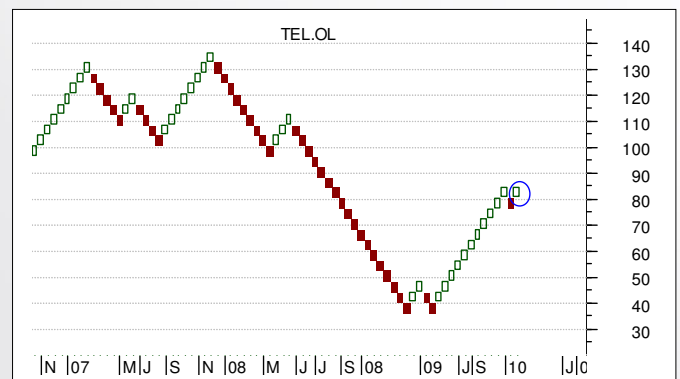
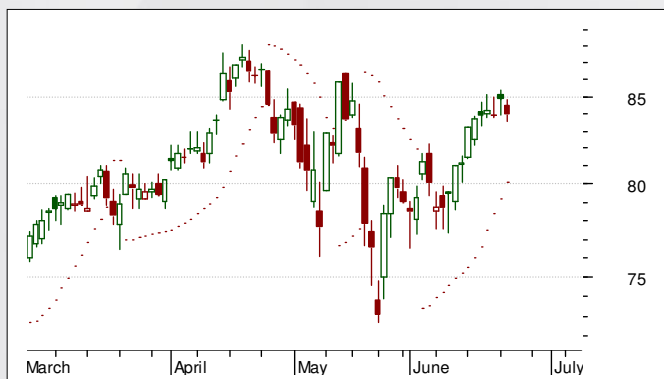
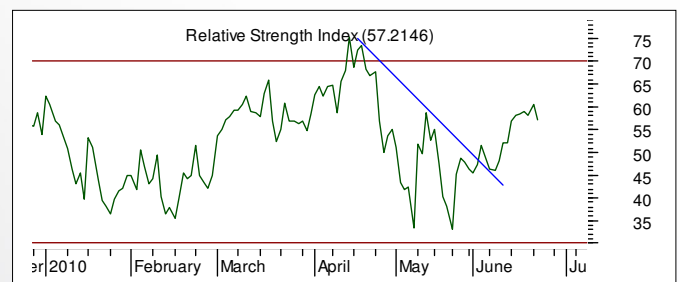
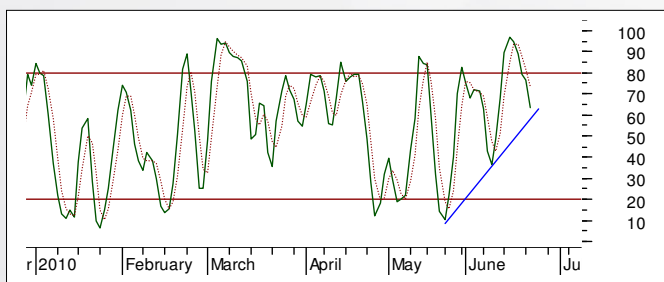


Telenor (Ticker: TEL)

Dato for analyse: 23. juni 2010

Kurs ved analyse: NOK 84,15

Ansvarlig analytiker: Bjørn Inge Pettersen



Teknisk analyse

Telenor viser en sterk utvikling innenfor både en kortsiktig og en langsiktig stigende trend og signaliserer videre oppgang på sikt.

Aksjen ligger over både sitt 20 og 40 dagers glidende gjennomsnitt og sitt 20 og 40 ukers glidende gjennomsnitt og dette er med og signaliserer videre kursoppgang for aksjen både i det korte og det lange bilde.

Parabolic-signalmodell er også i kjøpsignal for aksjen og er således med og underbygger det ellers positive tekniske bilde aksjen viser.

Stochastics momentum-indikator viser en stigende tendens og signaliserer videre kursoppgang for aksjen i tiden fremover. RSI momentum-indikator har også brutt ut av en fallende trend og etablert en ny og stigende trend som signaliserer videre kursoppgang for aksjen i tiden som kommer.

Den japanske tekniske analysemodellen Renko har nå også gitt kjøpsignal for

Telenor-aksjen og underbygger således det ellers positive tekniske bilde aksjen nå viser.

På bakgrunn av det positive tekniske bilde Telenor-aksjen nå viser så anbefaler vi kjøp av aksjen og vi ser et potensiale for aksjen opp mot 100-110 kroner på 3-6 måneders sikt.

Vi anbefaler videre å gjerne ha stop-loss rundt 78 kroner.

DISCLAIMER:

Denne rapport er utarbeidet av TrendTech AS og er ment for selskapets kunder. Rapporten skal betraktes som markedsføringsmateriale med mindre rapporten er utarbeidet i henhold til verdipapirforskriftens krav til investeringsanalyse. Rapporten baserer seg på kilder som TrendTech AS vurderes som pålitelige, men det gis ingen garantier for at informasjonen er presis eller fullstendig. Uttalelsene i rapporten reflekterer TrendTech AS' oppfatning på det tidspunkt rapporten ble utarbeidet, og TrendTech AS forbeholder seg retten til å endre oppfatning uten ytterlig varsel. Rapporten må ikke oppfattes som et tilbud eller anbefaling om kjøp eller salg av finansielle instrumenter eller deltagelse i noen investeringsstrategi. Vi gjør oppmerksom på at historisk avkastning ikke gir noen garanti for fremtidig avkastning og forventet avkastning ikke gir noen garanti for endelig avkastning. TrendTech AS påtar seg intet ansvar for verken direkte eller indirekte tap eller kostnader som stamme fra forståelsen av og/eller bruken av denne rapport. Vennligst ta kontakt på telefon +47 24 20 19 00 for ytterligere informasjon vedrørende denne rapport, slik som eierskap i selskaper rapporten omhandler og/eller øvrig informasjon relatert til verdipapirhandelen og verdipapirforskriften. Se også www.trendtech.no for mer informasjon.