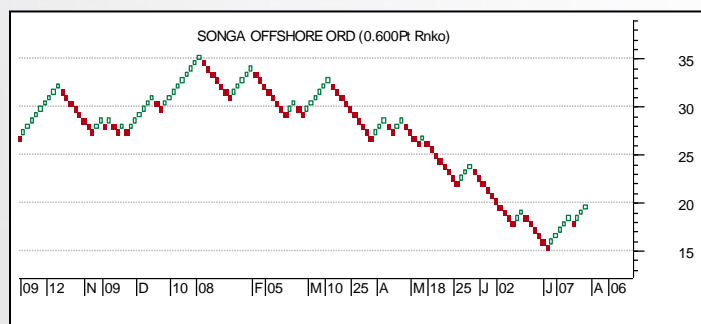
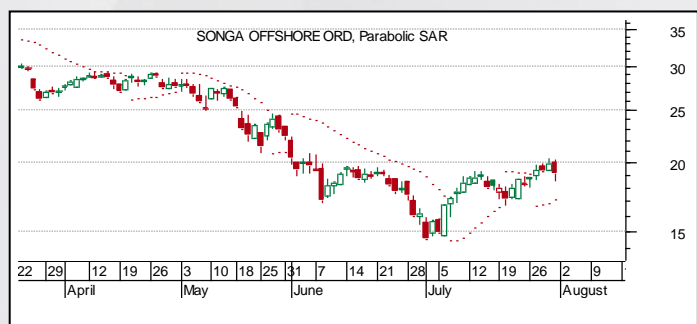
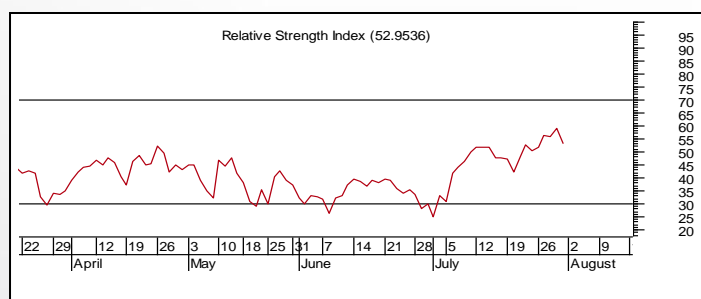
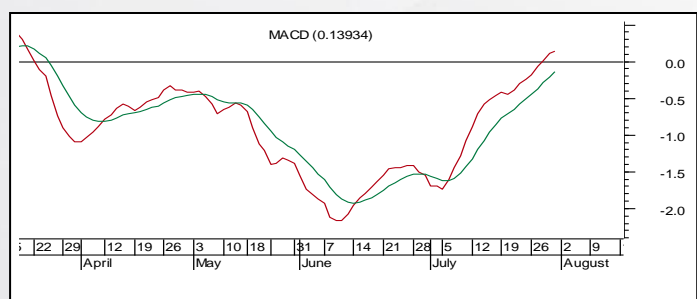
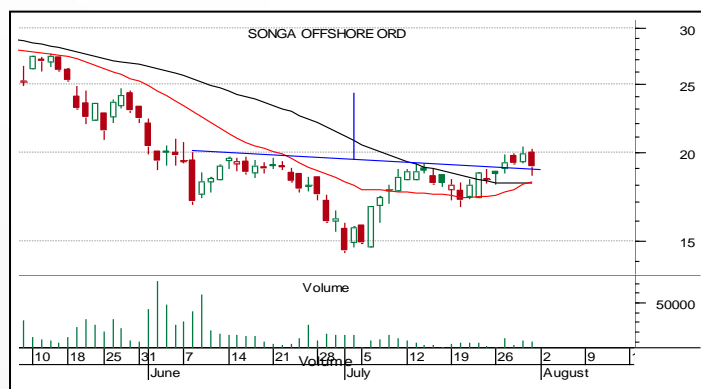


Songa Offshore (Ticker: SONG)

Dato for analyse: 2. august 2010

Kurs ved analyse: 19,60

Ansvarlig analytiker: Bjørn Inge Pettersen



Teknisk analyse

Songa Offshore gav et sterkt kjøpsignal tirsdag sist uke da aksjen brøt opp gjennom halslinjen i en omvendt hode-skulder formasjon. Formasjonen indikerer at aksjen kan stige til nærmere 25 kroner på om lag syv uker. Fredag testet aksjen halslinjen, den holdt.

RSI diagrammet viser styrke i det det er en stigende tendens med høyere bunner. Aksjen er verken overkjøpt eller oversolgt i ifølge dette diagrammet.

MACD krysser opp gjennom senterlinjen for første gang siden mars. Det indikerer trendskifte, og er således også bullish.

Videre ses at aksjen har brutt opp gjennom sitt 20 og 40 dagers glidende gjennomsnitt. Dette indikerer at den kortsiktige trenden er ved å vende opp. Det er enda noe opp til 20 og 40 ukers glidende gjennomsnitt – brudd gjennom disse ville ytterligere bekreftet

oppadgående trend.

På bakgrunn av det samlede positive bildet anbefaler vi kjøp av Songa Offshore på dagens nivåer. Kursmål kr 24, 80, stop-loss nivå 17 kroner.

DISCLAIMER:

Denne rapport er utarbeidet av TrendTech Securities AS og er ment for selskapets kunder. Rapporten skal betraktes som markedsføringsmateriale med mindre rapporten er utarbeidet i henhold til verdipapirforskriftens krav til investeringsanalyse. Rapporten baserer seg på kilder som TrendTech Securities AS vurderes som pålitelige, men det gis ingen garantier for at informasjonen er presis eller fullstendig. -Uttalelsene i rapporten -reflekterer TrendTech -Securities AS' oppfatning på det tidspunkt rapporten ble utarbeidet, og TrendTech -Securities AS forbeholder seg retten til å endre -oppfatning uten ytterlig varsel. Rapporten må ikke oppfattes som et tilbud eller anbefaling om kjøp eller salg av finansielle instrumenter eller deltagelse i noen investerings-strategi. Vi gjør oppmerksom på at historisk avkastning ikke gir noen garanti for fremtidig avkastning og forventet -avkastning ikke gir noen -garanti for endelig avkastning. TrendTech -Securities AS påtar seg intet -ansvar for verken direkte eller indirekte tap eller kostnader som stamme fra forståelsen av og/eller bruken av denne -rapport. Vennligst ta kontakt på telefon +47 24 20 19 00 for ytterligere informasjon vedrørende denne rapport, slik som eierskap i -selskaper -rapporten omhandler og/eller øvrig informasjon relatert til verdipapir-handelloven og verdipapirforskriften. Se også www.trendtech.no for mer -informasjon.