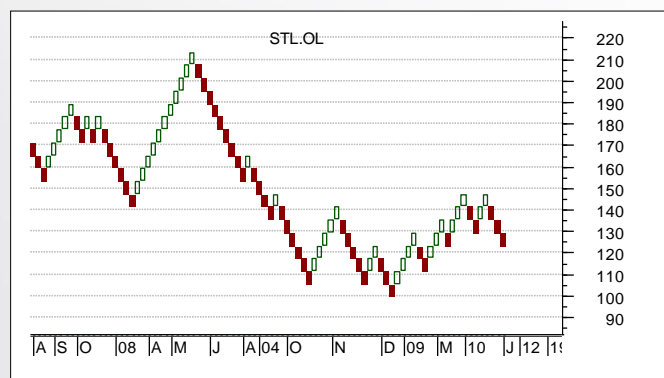
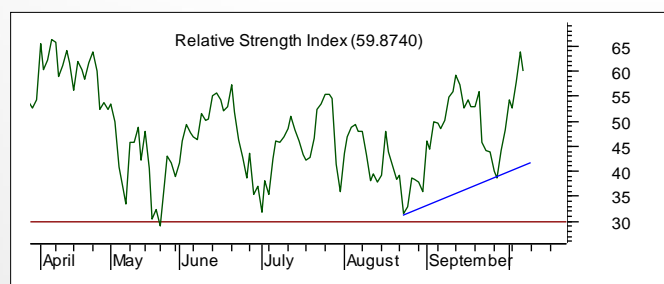
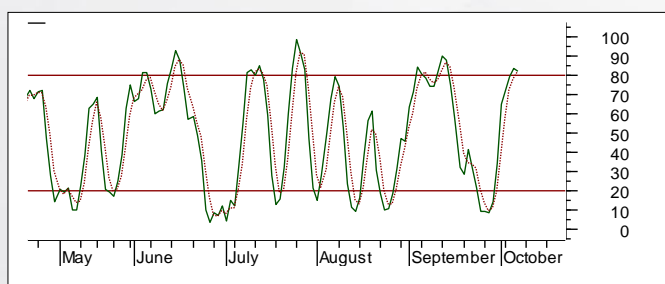


Statoil (Ticker: STL)

Dato for analyse: 08. oktober 2010

Kurs ved analyse: 126,90

Ansvarlig analytiker: Bjørn Inge Pettersen



Teknisk analyse

Statoil har gitt positive tekniske signaler etter brudd opp fra en fallende kile formasjon. Dette gir de første positive signaler om en mulig vending for aksjen på sikt.

Aksjen har nå også brutt opp gjennom et motstandsnivå rundt 126-127 kroner og har gitt kjøpsignal fra en rettvisket stigende triangel formasjon. Oppgangen i aksjen fra bunnen i slutten av august da aksjen lå rundt 117 kroner har skjedd på tiltagende volumer. Dette er med og forsterker de positive tekniske signaler som nå er gitt for Statoil-aksjen.

Aksjen er overkjøpt på helt kort sikt i henhold til RSI og Stochastics momentum-indikatorer og dette indikerer at aksjen kan komme til å konsolidere noe i det helt korte bilde før aksjen gjerne stiger videre.

Parabolic-signalmodell har også gitt

kjøpsignal for aksjen og er således med og underbygger det ellers positive tekniske bilde aksjen nå viser.

Videre opp så er nå neste motstandsnivåer rundt 132 og 138 kroner.

På bakgrunn av de positive tekniske signaler som nå er utløst for aksjen så vurderer vi aksjen som en interessant kjøpskandidat på dagens nivåer.

Vi ser et potensiale for aksjen på kort sikt (4-8 uker) opp mot 138 kroner og på litt lenger sikt (3-6 måneder) opp mot 150-nivået.

Videre så anbefaler vi å ha stop-loss rundt 122 kroner.

DISCLAIMER:

Denne rapport er utarbeidet av TrendTech AS og er ment for selskapets kunder. Rapporten skal betraktes som markedsføringsmateriale med mindre rapporten er utarbeidet i henhold til verdipapirforskriftens krav til investeringsanalyse. Rapporten baserer seg på kilder som TrendTech AS vurderes som pålitelige, men det gis ingen garantier for at informasjonen er presis eller fullstendig. Uttalelsene i rapporten reflekterer TrendTech AS' oppfatning på det tidspunkt rapporten ble utarbeidet, og TrendTech AS forbeholder seg retten til å endre oppfatning uten ytterlig varsel. Rapporten må ikke oppfattes som et tilbud eller anbefaling om kjøp eller salg av finansielle instrumenter eller deltagelse i noen investeringsstrategi. Vi gjør oppmerksom på at historisk avkastning ikke gir noen garanti for fremtidig avkastning og forventet avkastning ikke gir noen garanti for endelig avkastning. TrendTech AS påtar seg intet ansvar for verken direkte eller indirekte tap eller kostnader som stamme fra forståelsen av og/eller bruken av denne rapport. Vennligst ta kontakt på telefon +47 24 20 19 00 for ytterligere informasjon vedrørende denne rapport, slik som eierskap i selskaper rapporten omhandler og/eller øvrig informasjon relatert til verdipapirhandelen og verdipapirforskriften. Se også www.trendtech.no for mer informasjon.