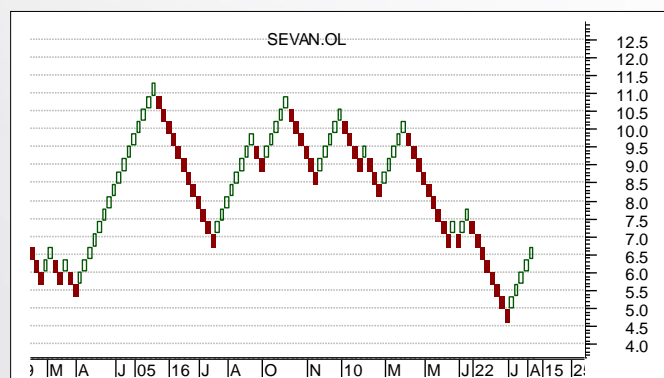
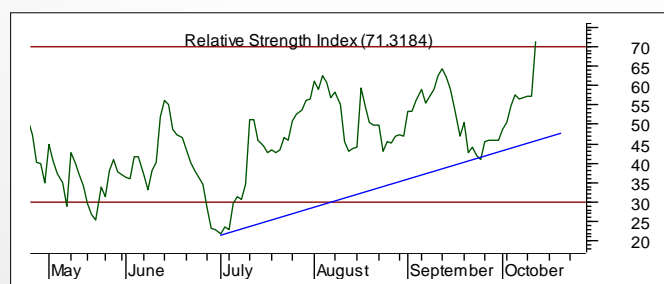
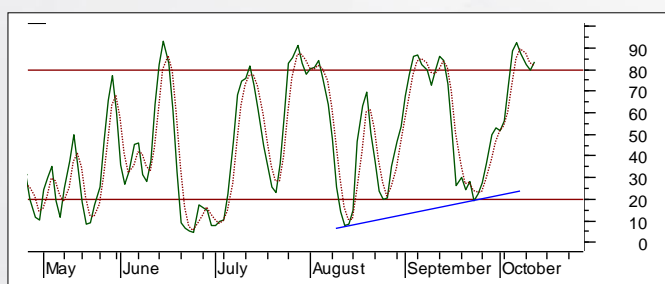


Sevan Marine (Ticker: SEVAN)

Dato for analyse: 14. oktober 2010

Kurs ved analyse: 6,78

Ansvarlig analytiker: Bjørn Inge Pettersen



Teknisk analyse

Sevan Marine er iferd med å bryte opp fra en større konsolideringsformasjon og gir med dette et sterkt kjøpssignal.

Aksjen har i lengre tid konsolidert mellom et støttenivå ved 5,65 kroner og et motstandsnivå rundt 6,70 kroner.

I går sluttet aksjen på 6,78 kroner og har med dette brutt opp gjennom et viktig motstandsnivå og dersom aksjen holder seg over 6,70-nivået i dagene som kommer så bekreftes et sterkt kjøpssignal og videre oppgang for aksjen signaliseres.

Aksjen ligger i en stigende trend hvor potensiale på 3-6 måneders sikt er opp mot 8-9 kroner.

Parabolic-signalmodell er også i kjøpssignal for aksjen og er således med og underbygger det ellers positive tekniske bilde aksjen nå viser.

Den Japanske tekniske analysemodellen Renko er også i kjøpssignal for aksjen og gir altså signal om videre kursoppgang for Sevan Marine.

RSI og Stochastics momentum-indikatorer er noe overkjøpt på helt kort sikt og indikerer at en konsolidering før videre oppgang kan komme, men både RSI og Stochastics viser en stigende tendens og signaliserer videre oppgang for aksjen på sikt.

På bakgrunn av det positive tekniske bilde aksjen nå viser så vurderer vi aksjen som en interessant kjøpskandidat på dagens nivåer.

Vi ser et potensiale for aksjen opp mot 8-9 kroner på 3-6 måneders sikt.

Vi anbefaler videre å ha stop-loss rundt 6,50 kroner.

DISCLAIMER:

Denne rapport er utarbeidet av TrendTech AS og er ment for selskapets kunder. Rapporten skal betraktes som markedsføringsmateriale med mindre rapporten er utarbeidet i henhold til verdipapirforskriftens krav til investeringsanalyse. Rapporten baserer seg på kilder som TrendTech AS vurderes som pålitelige, men det gis ingen garantier for at informasjonen er presis eller fullstendig. Uttalelsene i rapporten reflekterer TrendTech AS' oppfatning på det tidspunkt rapporten ble utarbeidet, og TrendTech AS forbeholder seg retten til å endre oppfatning uten ytterlig varsel. Rapporten må ikke oppfattes som et tilbud eller anbefaling om kjøp eller salg av finansielle instrumenter eller deltagelse i noen investeringsstrategi. Vi gjør oppmerksom på at historisk avkastning ikke gir noen garanti for fremtidig avkastning og forventet avkastning ikke gir noen garanti for endelig avkastning. TrendTech AS påtar seg intet ansvar for verken direkte eller indirekte tap eller kostnader som stamme fra forståelsen av og/eller bruken av denne rapport. Vennligst ta kontakt på telefon +47 24 20 19 00 for ytterligere informasjon vedrørende denne rapport, slik som eierskap i selskaper rapporten omhandler og/eller øvrig informasjon relatert til verdipapirhandelen og verdipapirforskriften. Se også www.trendtech.no for mer informasjon.