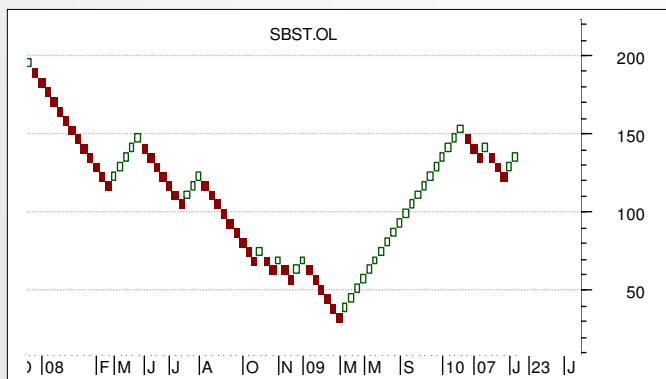
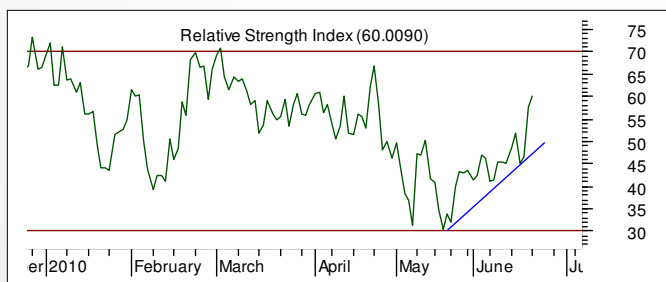
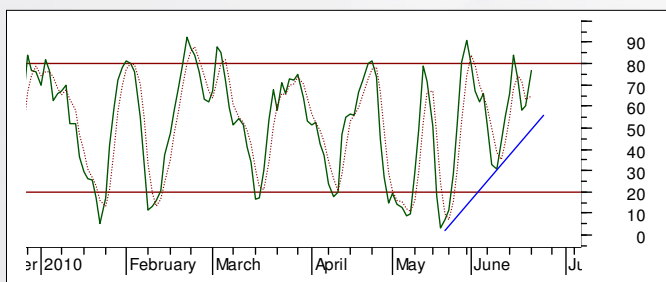


### Schibsted (Ticker: SCH)

Dato for analyse: 22. juni 2010

Kurs ved analyse: NOK 142,00

Ansvarlig analytiker: Bjørn Inge Pettersen



### Teknisk analyse

Schibsted viser en positiv utvikling og har gitt nytt kjøpsignal etter brudd opp fra en rettvisket stigende triangel formasjon. Kjøpsignal ble utløst da aksjen brøt opp gjennom et motstands nivå rundt 135 kroner. Dette nivået representerer nå første støttenivå ved korreksjoner ned i aksjen.

Videre oppgang signaliseres for aksjen i tiden fremover og neste motstands nivå ligger nå rundt 150 og deretter 160 kroner.

Både Stochastics og RSI momentum-indikatorer viser en stigende tendens og signaliserer videre oppgang for aksjen i tiden fremover.

Den Japanske tekniske analysemetoden Renko har også gitt kjøpsignal for aksjen nå nylig og er således med og underbygger det ellers positive tekniske bilde aksjen nå viser.

Parabolic-signalmodell er også i kjøpsignal for aksjen og gir ytterligere positive tekniske

signaler for den videre utviklingen til aksjen i tiden som kommer.

På bakgrunn av det generelt positive tekniske bilde aksjen nå viser så anbefaler vi kjøp av aksjen på dagens nivå og vi ser et potensial for aksjen opp mot 160 kroner på 1-3 måneders sikt.

Videre så anbefaler vi gjerne å ha stop-loss ved 130 kroner.

#### DISCLAIMER:

Denne rapport er utarbeidet av TrendTech AS og er ment for selskapets kunder. Rapporten skal betraktes som markedsføringsmateriale med mindre rapporten er utarbeidet i henhold til verdipapirforskriftens krav til investeringsanalyse. Rapporten baserer seg på kilder som TrendTech AS vurderes som pålitelige, men det gis ingen garantier for at informasjonen er presis eller fullstendig. Uttalelsene i rapporten reflekterer TrendTech AS' oppfatning på det tidspunkt rapporten ble utarbeidet, og TrendTech AS forbeholder seg retten til å endre oppfatning uten ytterlig varsel. Rapporten må ikke oppfattes som et tilbud eller anbefaling om kjøp eller salg av finansielle instrumenter eller deltagelse i noen investeringsstrategi. Vi gjør oppmerksom på at historisk avkastning ikke gir noen garanti for fremtidig avkastning og forventet avkastning ikke gir noen garanti for endelig avkastning. TrendTech AS påtar seg intet ansvar for verken direkte eller indirekte tap eller kostnader som stamme fra forståelsen av og/eller bruken av denne rapport. Vennligst ta kontakt på telefon +47 24 20 19 00 for ytterligere informasjon vedrørende denne rapport, slik som eierskap i selskaper rapporten omhandler og/eller øvrig informasjon relatert til verdipapirhandelloven og verdipapirforskriften. Se også [www.trendtech.no](http://www.trendtech.no) for mer informasjon.