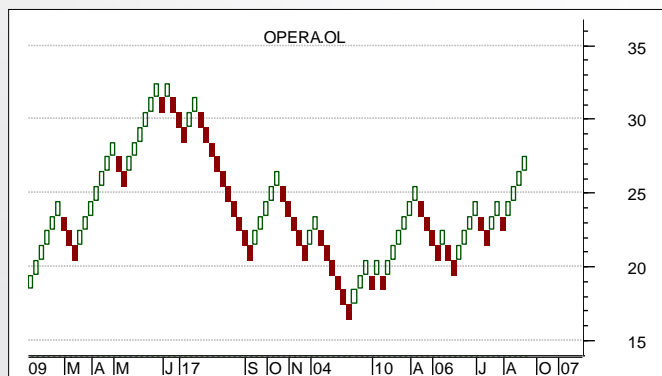
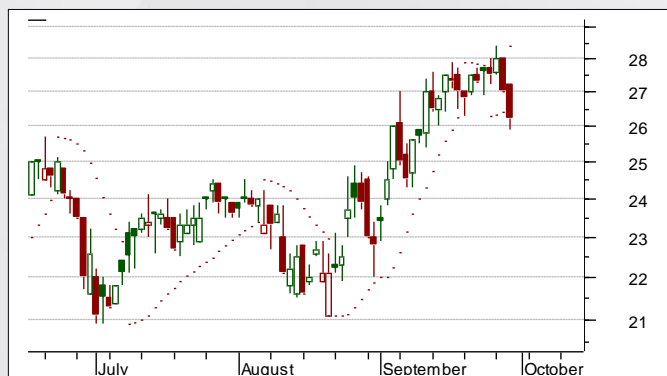
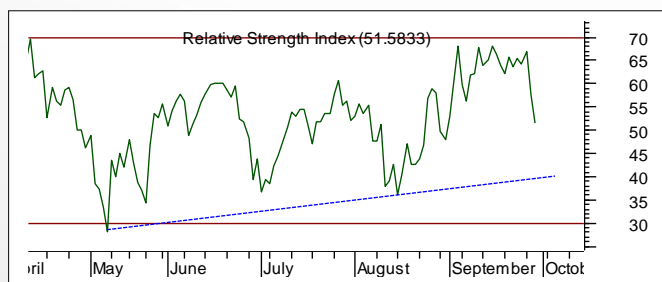
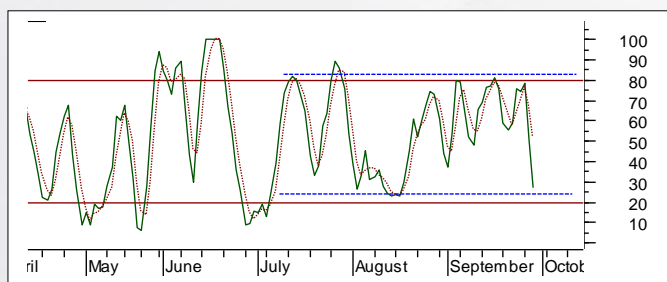


Opera Software (Ticker: OPERA)

Dato for analyse: 30. september 2010

Kurs ved analyse: 26,30

Ansvarlig analytiker: Bjørn Inge Pettersen



Teknisk analyse

Opera Software viser en positiv utvikling og har gitt kjøpsignal etter brudd opp fra en stor symmetrisk triangel formasjon hvor potensialet fra denne er opp mot 35 kroner på 2-3 måneders sikt.

Aksjen ligger i en stigende trend både på kort og lang sikt.

I henhold til den langsiktige stigende trendkanalen så er potensialet for aksjen opp mot 50-nivået på 12 måneders sikt.

Både 20 og 40 dagers og 20 og 40 ukers glidende gjennomsnitt viser en stigende tendens og bekrefter således at aksjen har en stigende trend både kortsiktig og langsiktig.

Aksjen har også brutt opp gjennom et betydelig motstands nivå som var rundt 25-26 kroner og dette nivået representerer nå god støtte på nedsiden ved korreksjoner ned i aksjen.

Videre opp er det nå begrenset med motstand før opp mot tidligere topp i 2009 rundt 33 kroner. Deretter vil det være begrenset med teknisk motstand før opp mot øvre trendlinje i den langsiktige stigende trendkanalen, rundt 50-nivået.

Den Japanske tekniske analysemetoden Renko er også i kjøpsignal for aksjen og underbygger det ellers positive tekniske bilde aksjen nå viser.

På bakgrunn av de positive tekniske signaler Opera Software nå viser så vurderer vi aksjen som en interessant kjøpskandidat på dagens nivå. Vi ser et kortsiktig (2-3 måneder) potensiale for aksjen opp mot 35 kroner) og et mer langsiktig potensiale (12 måneder) opp mot 50 kroner.

Videre så anbefaler vi å ha stop-loss rundt 24 kroner.

DISCLAIMER:

Denne rapport er utarbeidet av TrendTech AS og er ment for selskapets kunder. Rapporten skal betraktes som markedsføringsmateriale med mindre rapporten er utarbeidet i henhold til verdipapirforskriftens krav til investeringsanalyse. Rapporten baserer seg på kilder som TrendTech AS vurderes som pålitelige, men det gis ingen garantier for at informasjonen er presis eller fullstendig. Uttalelsene i rapporten reflekterer TrendTech AS' oppfatning på det tidspunkt rapporten ble utarbeidet, og TrendTech AS forbeholder seg retten til å endre oppfatning uten ytterlig varsel. Rapporten må ikke oppfattes som et tilbud eller anbefaling om kjøp eller salg av finansielle instrumenter eller deltagelse i noen investeringsstrategi. Vi gjør oppmerksom på at historisk avkastning ikke gir noen garanti for fremtidig avkastning og forventet avkastning ikke gir noen garanti for endelig avkastning. TrendTech AS påtar seg intet ansvar for verken direkte eller indirekte tap eller kostnader som stamme fra forståelsen av og/eller bruken av denne rapport. Vennligst ta kontakt på telefon **+47 24 20 19 00** for ytterligere informasjon vedrørende denne rapport, slik som eierskap i selskaper rapporten omhandler og/eller øvrig informasjon relatert til verdipapirhandelloven og verdipapirforskriften. Se også www.trendtech.no for mer informasjon.