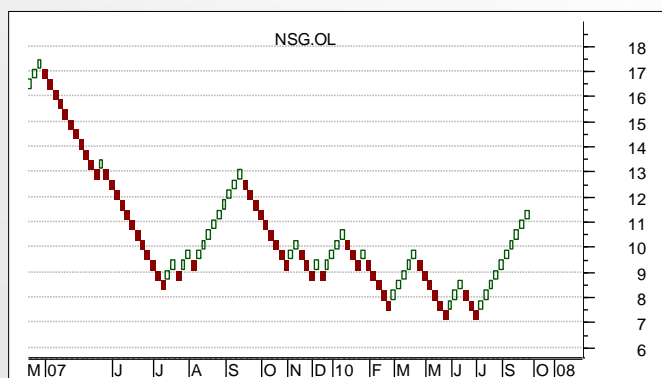
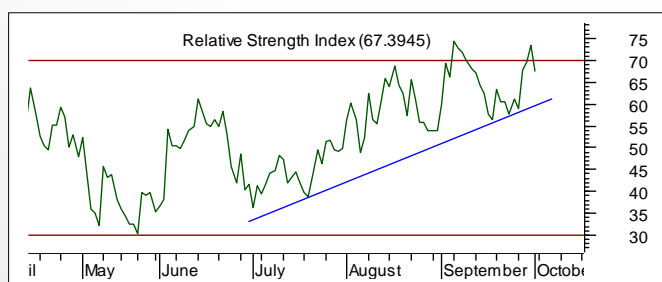
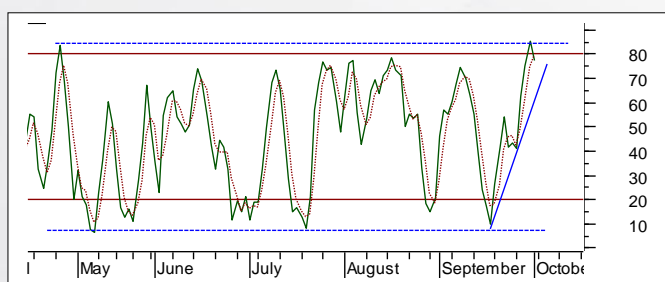


Norske Skogindustrier (Ticker: NSG)

Dato for analyse: 04. oktober 2010

Kurs ved analyse: 11,30

Ansvarlig analytiker: Bjørn Inge Pettersen



Teknisk analyse

Norske Skogindustrier viser en positiv utvikling og har brutt opp fra den langsiktig fallende trenden og med dette gitt de første signaler om en mulig positiv vending for aksjen også på lengre sikt.

Det er etablert en stigende trend i det korte bilde hvor videre oppgang signaliseres i tiden fremover.

Aksjen har nå brutt opp fra en konsolideringsformasjon mellom 10 og 11 kroner og med dette gitt nye positive signaler for den videre utviklingen i tiden som kommer.

Det ligger nå støtte ned mot 11-nivået ved korreksjoner ned i aksjen.

På oppsiden er det nå begrenset med motstand før opp mot øvre trendlinje i den stigende trenden som er etablert i det korte bilde. Dette sammenfaller også med et annet motstands nivå som ligger rundt 15-nivået.

Den Japanske tekniske analysemodellen Renko er også i kjøpsignal for aksjen og det samme er signalmodellen Parabolic som således er med og underbygger det ellers positive tekniske bilde aksjen nå viser.

På bakgrunn av de positive tekniske signaler som er gitt for Norske Skogindustrier så vurderer vi aksjen som en interessant kjøpskandidat rundt dagens nivåer.

Vi ser et potensiale for aksjen opp mot 14-15 kroner på 3-6 måneders sikt.

Vi anbefaler videre å ha stop-loss rundt 10,50 kroner, altså om aksjen bryter klart ned gjennom støttenivået rundt 11 kroner.

DISCLAIMER:

Denne rapport er utarbeidet av TrendTech AS og er ment for selskapets kunder. Rapporten skal betraktes som markedsføringsmateriale med mindre rapporten er utarbeidet i henhold til verdipapirforskriftens krav til investeringsanalyse. Rapporten baserer seg på kilder som TrendTech AS vurderes som pålitelige, men det gis ingen garantier for at informasjonen er presis eller fullstendig. Uttalelsene i rapporten reflekterer TrendTech AS' oppfatning på det tidspunkt rapporten ble utarbeidet, og TrendTech AS forbeholder seg retten til å endre oppfatning uten ytterlig varsel. Rapporten må ikke oppfattes som et tilbud eller anbefaling om kjøp eller salg av finansielle instrumenter eller deltagelse i noen investeringsstrategi. Vi gjør oppmerksom på at historisk avkastning ikke gir noen garanti for fremtidig avkastning og forventet avkastning ikke gir noen garanti for endelig avkastning. TrendTech AS påtar seg intet ansvar for verken direkte eller indirekte tap eller kostnader som stamme fra forståelsen av og/eller bruken av denne rapport. Vennligst ta kontakt på telefon **+47 24 20 19 00** for ytterligere informasjon vedrørende denne rapport, slik som eierskap i selskaper rapporten omhandler og/eller øvrig informasjon relatert til verdipapirhandelen og verdipapirforskriften. Se også www.trendtech.no for mer informasjon.