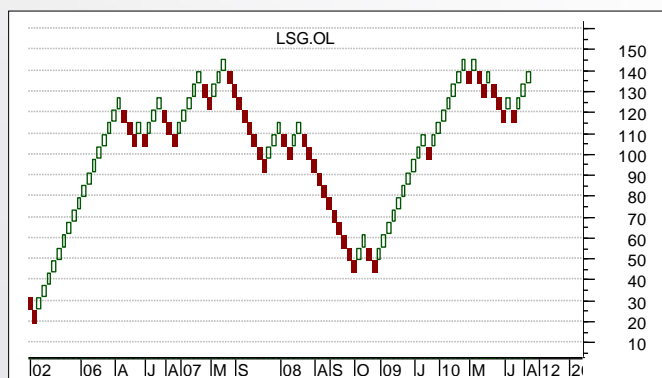
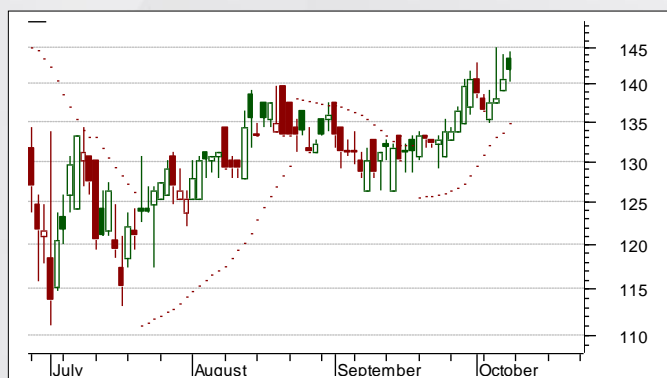
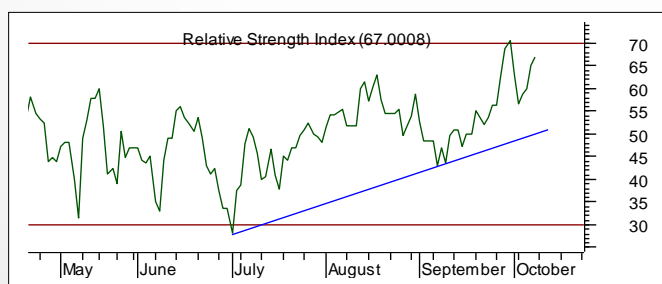
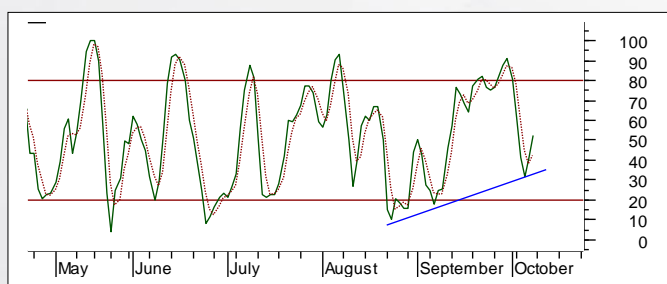


Lerøy Seafood Group (Ticker: LSG)

Dato for analyse: 11. oktober 2010
 Kurs ved analyse: NOK 140,00
 Ansvarlig analytiker: Bjørn Inge Pettersen



Teknisk analyse

Lerøy Seafood viser en positiv utvikling innenfor en langsiktig stigende trend hvor videre oppgang signaliseres på sikt.

Aksjen er nå på vei oppover igjen innenfor den stigende trendkanalen etter å ha vært nede og testet støttenivået ved nedre trendlinje i den stigende trenden. Aksjen har brutt opp gjennom et motstandsnivå rundt 137 kroner og har med dette gitt positive signaler for den videre utviklingen i tiden fremover.

Aksjen ligger over både sitt 20 og 50 dagers og 20 og 50 ukers glidende gjennomsnitt og dette er med og bekrefter at aksjen er i en positiv trend både på kort og lang sikt.

Både RSI og Stochastics momentum-indikator viser en positiv trend og signaliserer videre oppgang for aksjen i tiden fremover.

Den japanske tekniske analysemodellen

Renko er også gitt kjøpsignal for Lerøy Seafood og er således med og underbygger det ellers positive tekniske bilde aksjen nå viser.

Parabolic-signalmodell er også i kjøpsignal for aksjen og indikerer at aksjen gjerne står foran videre oppgang i tiden fremover.

Ved korreksjoner ned i aksjen så ligger det i første omgang teknisk støtte rundt 138-nivået og deretter ved nedre trendlinje i den stigende trendkanalen.

På bakgrunn av det positive tekniske bilde aksjen nå viser så vurderer vi aksjen som en interessant kjøpskandidat på dagens nivå og vi ser et potensiale for aksjen opp mot 160 kroner på 4-8 ukers sikt. Vi anbefaler videre å ha stop-loss rundt 130 kroner.

DISCLAIMER:

Denne rapport er utarbeidet av TrendTech AS og er ment for selskapets kunder. Rapporten skal betraktes som markedsføringsmateriale med mindre rapporten er utarbeidet i henhold til verdipapirforskriftens krav til investeringsanalyse. Rapporten baserer seg på kilder som TrendTech AS vurderes som pålitelige, men det gis ingen garantier for at informasjonen er presis eller fullstendig. Uttalelsene i rapporten reflekterer TrendTech AS' oppfatning på det tidspunkt rapporten ble utarbeidet, og TrendTech AS forbeholder seg retten til å endre oppfatning uten ytterlig varsel. Rapporten må ikke oppfattes som et tilbud eller anbefaling om kjøp eller salg av finansielle instrumenter eller deltagelse i noen investeringsstrategi. Vi gjør oppmerksom på at historisk avkastning ikke gir noen garanti for fremtidig avkastning og forventet avkastning ikke gir noen garanti for endelig avkastning. TrendTech AS påtar seg intet ansvar for verken direkte eller indirekte tap eller kostnader som stamme fra forståelsen av og/eller bruken av denne rapport. Vennligst ta kontakt på telefon **+47 24 20 19 00** for ytterligere informasjon vedrørende denne rapport, slik som eierskap i selskaper rapporten omhandler og/eller øvrig informasjon relatert til verdipapirhandelloven og verdipapirforskriften. Se også www.trendtech.no for mer informasjon.