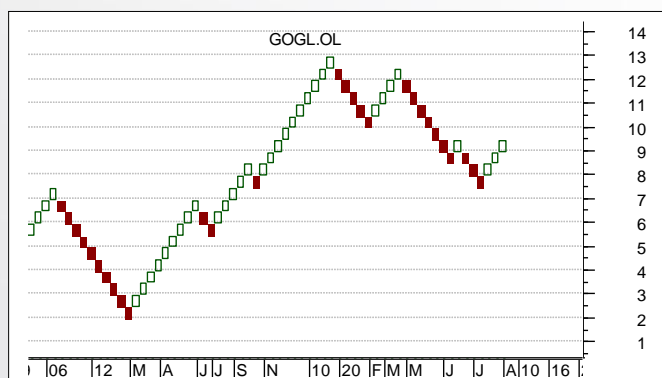
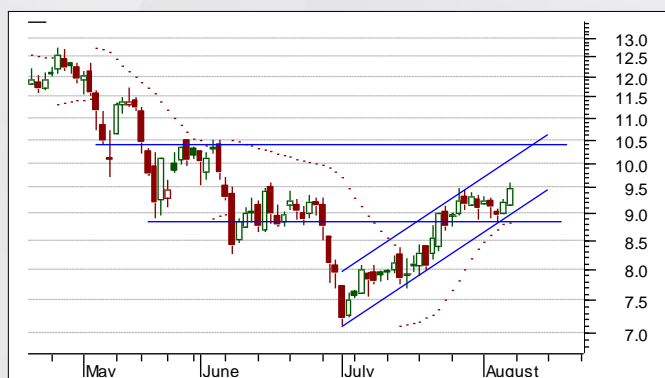
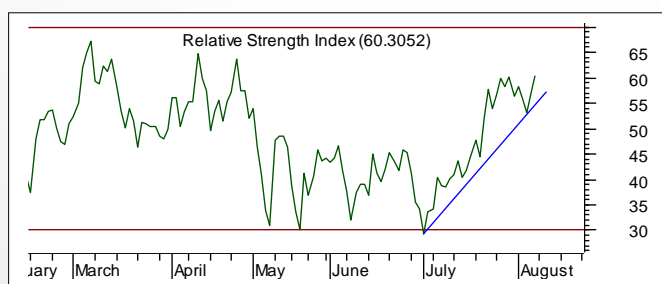
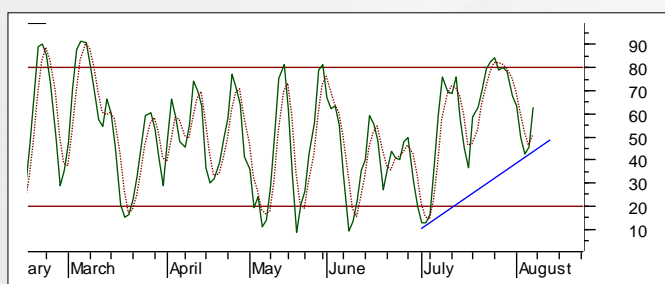


## Golden Ocean (Ticker: GOGL)

Dato for analyse: 09. august 2010

Kurs ved analyse: 9,47

Ansvarlig analytiker: Bjørn Inge Pettersen



## Teknisk analyse

Golden Ocean Group har brutt ut av den fallende trenden og etablert en ny og stigende trend i det korte bilde hvor videre oppgang signaliseres i tiden fremover.

Aksjen konsoliderer i det helt korte bildet mellom et støttenivå rundt 9 kroner og et motstandsnivå rundt 9,50 kroner. Et brudd opp gjennom 9,50-nivået vil gi nye positive signaler for den videre utviklingen.

Både Stochastics og RSI momentum-indikatorer viser en stigende tendens og signaliserer videre oppgang for aksjen i tiden fremover.

Den Japanske tekniske analysemodellen Renko er også i kjøpsignal for aksjen og er således med og underbygger det ellers positive tekniske bilde aksjen nå viser.

Aksjen er også i kjøpsignal i henhold til Parabolic-signalmodell som altså også signaliserer videre oppgang for aksjen i

tiden fremover.

På bakgrunn av det positive tekniske bilde aksjen nå viser hvor videre kursoppgang signaliseres så vurderer vi aksjen som en interessant kjøpskandidat på dagens nivå.

Vi ser et potensiale for aksjen opp mot 11 kroner på 4-8 ukers sikt. Vi anbefaler videre å ha stop-loss ved 8,80 kroner.

### DISCLAIMER:

Denne rapport er utarbeidet av TrendTech AS og er ment for selskapets kunder. Rapporten skal betraktes som markedsføringsmateriale med mindre rapporten er utarbeidet i henhold til verdipapirforskriftens krav til investeringsanalyse. Rapporten baserer seg på kilder som TrendTech AS vurderes som pålitelige, men det gis ingen garantier for at informasjonen er presis eller fullstendig. Uttalelsene i rapporten reflekterer TrendTech AS' oppfatning på det tidspunkt rapporten ble utarbeidet, og TrendTech AS forbeholder seg retten til å endre oppfatning uten ytterlig varsel. Rapporten må ikke oppfattes som et tilbud eller anbefaling om kjøp eller salg av finansielle instrumenter eller deltagelse i noen investeringsstrategi. Vi gjør oppmerksom på at historisk avkastning ikke gir noen garanti for fremtidig avkastning og forventet avkastning ikke gir noen garanti for endelig avkastning. TrendTech AS påtar seg intet ansvar for verken direkte eller indirekte tap eller kostnader som stamme fra forståelsen av og/eller bruken av denne rapport. Vennligst ta kontakt på telefon +47 24 20 19 00 for ytterligere informasjon vedrørende denne rapport, slik som eierskap i selskaper rapporten omhandler og/eller øvrig informasjon relatert til verdipapirhandelen og verdipapirforskriften. Se også [www.trendtech.no](http://www.trendtech.no) for mer informasjon.