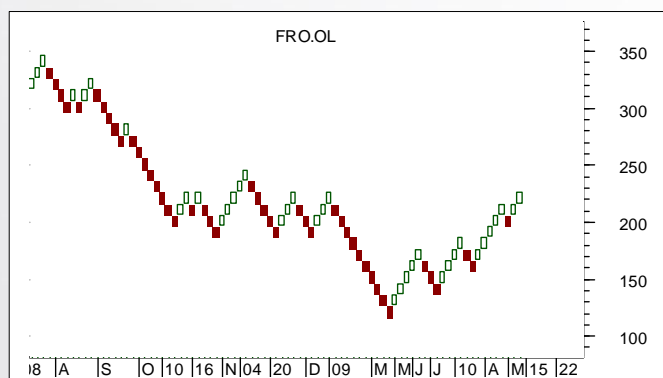
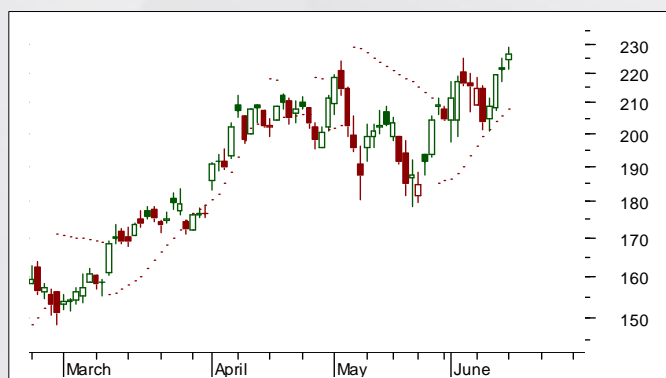
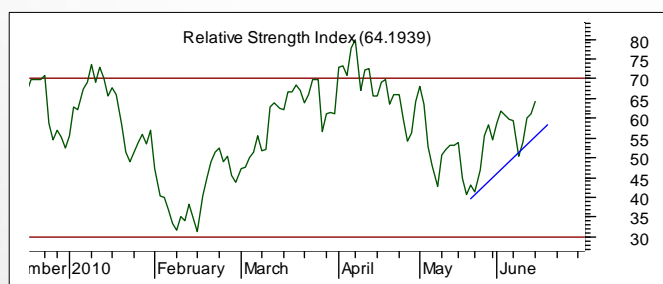
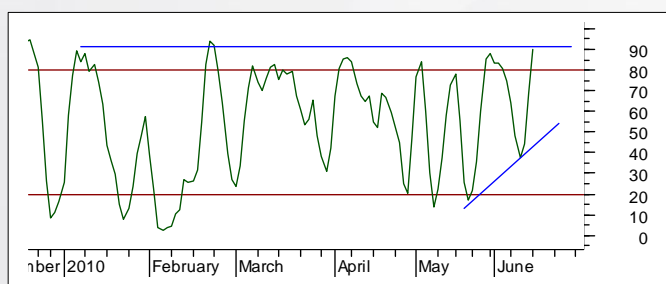
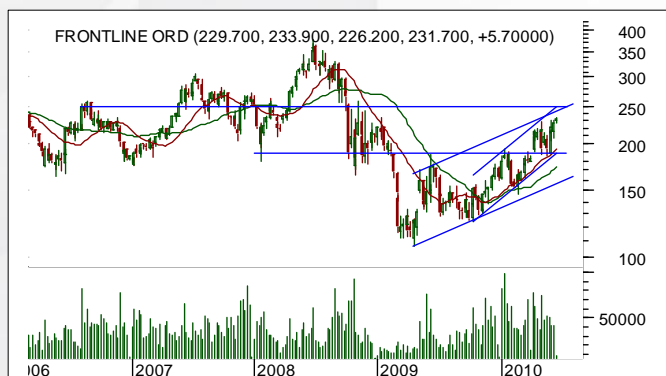


Frontline (Ticker: FRO)

Dato for analyse: 15. juni 2010

Kurs ved analyse: NOK 231,70

Ansvarlig analytiker: Bjørn Inge Pettersen



Teknisk analyse

Frontline viser en positiv utvikling innenfor en stigende trend og signaliserer videre oppgang på sikt innenfor denne.

Aksjen er nå iferd med å bryte opp gjennom et motstandsnivå rundt 230 kroner og gir med dette nye positive signaler for den videre utviklingen i tiden fremover.

RSI momentum-indikator viser en stigende tendens og signaliserer videre oppgang for aksjen i tiden fremover. Stochastics momentum-indikator viser på sin side en overkjøpt situasjon for aksjen i det korte bildet og indikerer at aksjen gjerne kan få en korreksjon eller konsolidere noe i det helt korte bildet.

Neste motstandsnivå etter 230-nivået nå er opp mot 250 kroner.

Den japanske tekniske analysemodellen Renko er også i kjøpsignal for aksjen og er således med og underbygger det ellers

positive tekniske bilde aksjen nå viser.

Parabolic signal-modell er også i kjøpsignal for aksjen og indikerer videre kursoppgang for Frontline-aksjen i tiden som kommer.

Aksjen ligger også over både sitt 20 og 40 dagers samt 20 og 40 ukers glidende gjennomsnitt og dette er med og bekrefter at aksjen er i en stigende trend både på kort og lang sikt.

På bakgrunn av det generelt positive tekniske bilde aksjen nå viser så anbefaler vi kjøp av aksjen på dagens nivå og vi har et kortsiktig (2-4 uker) kursmål for aksjen opp mot 250 kroner.

Vi anbefaler videre å gjerne ha stop-loss ved 215 kroner.

DISCLAIMER:

Denne rapport er utarbeidet av TrendTech AS og er ment for selskapets kunder. Rapporten skal betraktes som markedsføringsmateriale med mindre rapporten er utarbeidet i henhold til verdipapirforskriftens krav til investeringsanalyse. Rapporten baserer seg på kilder som TrendTech AS vurderes som pålitelige, men det gis ingen garantier for at informasjonen er presis eller fullstendig. Uttalelsene i rapporten reflekterer TrendTech AS' oppfatning på det tidspunkt rapporten ble utarbeidet, og TrendTech AS forbeholder seg retten til å endre oppfatning uten ytterlig varsel. Rapporten må ikke oppfattes som et tilbud eller anbefaling om kjøp eller salg av finansielle instrumenter eller deltagelse i noen investeringsstrategi. Vi gjør oppmerksom på at historisk avkastning ikke gir noen garanti for fremtidig avkastning og forventet avkastning ikke gir noen garanti for endelig avkastning. TrendTech AS påtar seg intet ansvar for verken direkte eller indirekte tap eller kostnader som stamme fra forståelsen av og/eller bruken av denne rapport. Vennligst ta kontakt på telefon **+47 24 20 19 00** for ytterligere informasjon vedrørende denne rapport, slik som eierskap i selskaper rapporten omhandler og/eller øvrig informasjon relatert til verdipapirhandelloven og verdipapirforskriften. Se også www.trendtech.no for mer informasjon.