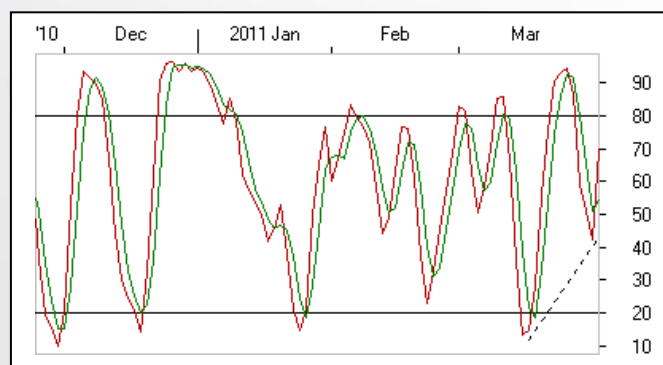
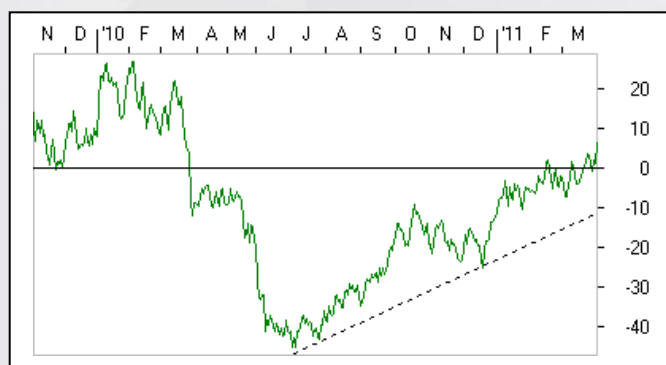
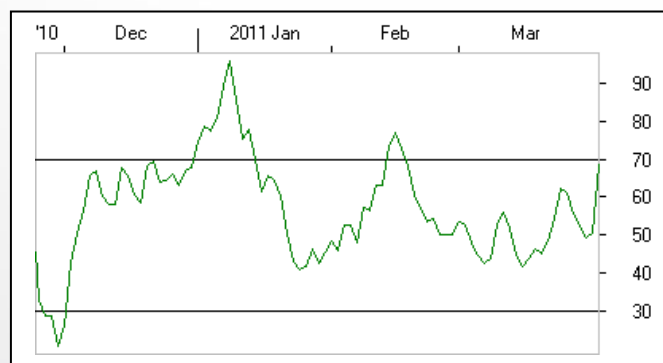
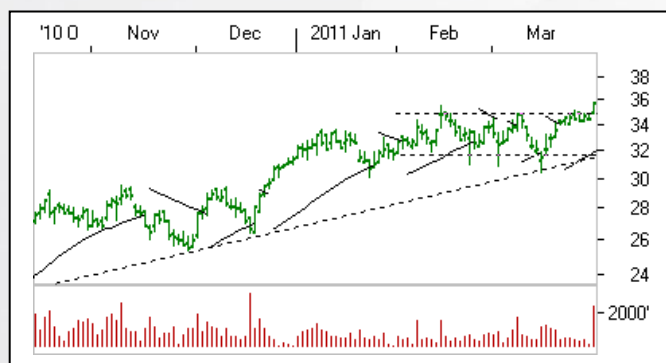
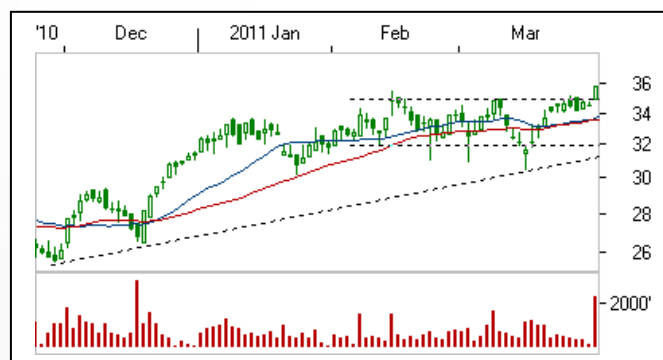
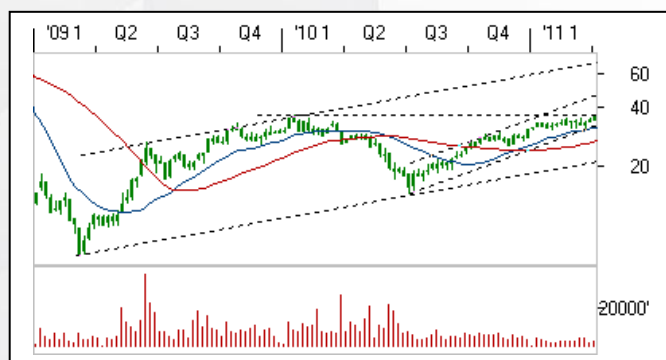


## Songa Offshore (Ticker: SONG)

Dato for analyse: 31. mars 2011

Kurs ved analyse: 35,80

Ansvarlig analytiker: Bjørn Inge Pettersen



## Teknisk analyse

Songa Offshore (ticker: SONG) viser en positiv utvikling både i det korte og lange bildet og signaliserer videre oppgang i tiden fremover.

Både RSI og Stochastics momentum-indikatorer viser en stigende tendens og signaliserer at aksjen gjerne vil stige videre på kort sikt.

Parabolic-signalmodell er også i kjøpsignal for aksjen og er dermed med og underbygger det ellers positive tekniske bildet aksjen viser.

Aksjen ligger over både sine korte og lange glidende gjennomsnitt, som i sin tur viser en stigende tendens, og dette er med og bekrefter den positive trenden for aksjen både på kort og lang sikt.

Ser vi på multi-prosentuell grafen, som viser aksjens utvikling målt relativt mot Oslo Børs Benchmark indeks (OSEBX), så viser denne en stigende tendens. Dette indikerer at aksjen gjerne kommer til å vise en sterkere utvikling enn børsen generelt også i tiden fremover.

Basert på det positive tekniske bildet aksjen viser så vurderer vi aksjen som en interessant kjøpskandidat på dagens nivå.

Vi ser et potensiale for aksjen opp mot 40 kroner på 4-8 ukers sikt og opp mot 60-nivået på 12 måneders sikt.

Vi anbefaler videre å ha stop-loss ved 33,50 kroner.

### DISCLAIMER:

Denne rapport er utarbeidet av TrendTech AS og er ment for selskapets kunder. Rapporten skal betraktes som markedsføringsmateriale med mindre rapporten er utarbeidet i henhold til verdipapirforskriftens krav til investeringsanalyse. Rapporten baserer seg på kilder som TrendTech AS vurderer som pålitelige, men det gis ingen garanti for at informasjonen er presis eller fullstendig. Uttalelsene i rapporten reflekterer TrendTech AS' oppfatning på det tidspunkt rapporten ble utarbeidet, og TrendTech AS forbeholder seg retten til å endre oppfatning uten ytterlig varsel. Rapporten må ikke oppfattes som et tilbud eller anbefaling om kjøp eller salg av finansielle instrumenter eller deltagelse i noen investeringsstrategi. Vi gjør oppmerksom på at historisk avkastning ikke gir noen garanti for fremtidig avkastning og forventet avkastning ikke gir noen garanti for endelig avkastning. TrendTech AS påtar seg intet ansvar for verken direkte eller indirekte tap eller kostnader som stammer fra forståelsen av og/eller bruken av denne rapport. Vennligst ta kontakt på telefon +47 24 20 19 00 for ytterligere informasjon vedrørende denne rapport, slik som eierskap i selskaper rapporten omhandler og/eller øvrig informasjon relatert til verdipapirhandelloven og verdipapirforskriften. Se også [www.trendtech.no](http://www.trendtech.no) for mer informasjon.