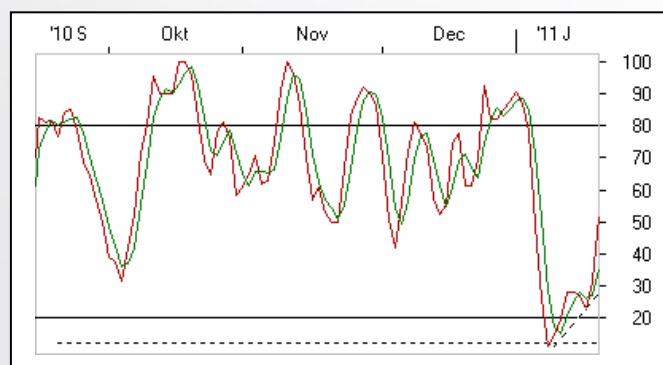
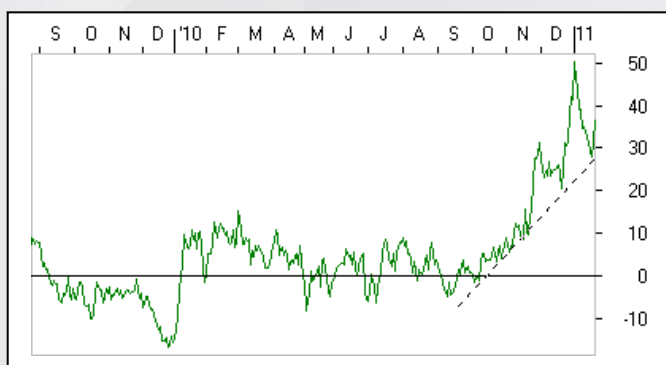
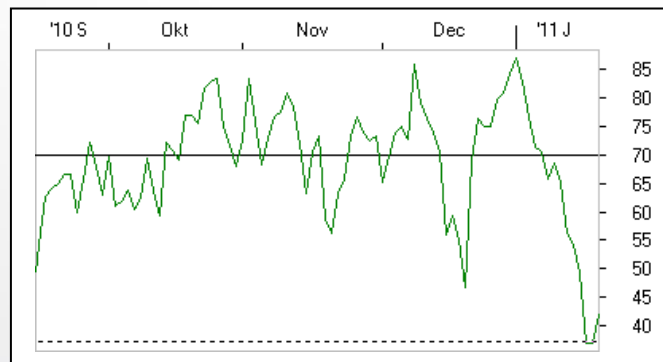
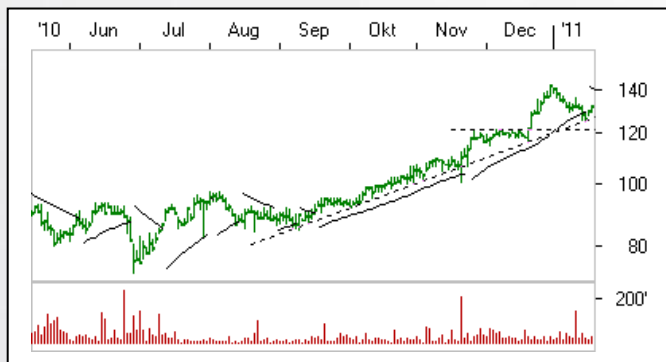
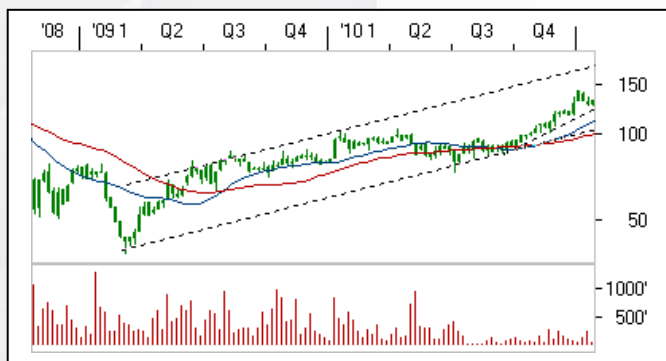


## Stolt-Nielsen (Ticker: SNI)

Dato for analyse: 20. januar 2011

Kurs ved analyse: 132,00

Ansvarlig analytiker: Bjørn Inge Pettersen



## Teknisk analyse

Stolt-Nielsen (SNI) viser en positiv utvikling innenfor en stigende trend hvor videre kursoppgang for aksjen signaliseres i tiden fremover.

Aksjen vender nå oppover igjen etter å ha vært nede og testet støttenivået ved nedre trendlinje i den kortsiktige stigende trendkanalen.

Både RSI og Stochastics momentum-indikatorer har nå begynt å vende oppover etter å ha vist en oversolgt situasjon for aksjen i det korte bildet etter den siste tids korreksjon ned. Dette indikerer at aksjen gjerne står foran et nytt løft i tiden som kommer.

Ser vi på multi-relativt diagrammet, hvor aksjens utvikling måles relativt mot Oslo Børs Benchmark indeks (OSEBX) så ser vi

at aksjen her viser en bratt stigende trend. Dette signaliserer at aksjen gjerne kommer til å vise en sterkere utvikling enn børsen generelt også i tiden fremover.

Baset på det positive tekniske bildet som Stolt-Nielsen nå viser så vurderer vi aksjen som en interessant kjøpskandidat rundt dagens nivå.

På kort sikt (4-8 uker) ser vi et potensiale for aksjen opp mot 150 kroner. På litt lengre sikt (12 måneder) ser vi et potensiale for aksjen opp mot 170-180 kroner.

Stolt-Nielsen presenterer torsdag 27. januar sine resultater for 4.kvartal og for helåret 2010 (som ble regnskapsmessig avsluttet 30.november).

### DISCLAIMER:

Denne rapport er utarbeidet av TrendTech AS og er ment for selskaps kunder. Rapporten skal betraktes som markedsføringsmateriale med mindre rapporten er utarbeidet i henhold til verdipapirforskriftens krav til investeringsanalyse. Rapporten baserer seg på kilder som TrendTech AS vurderer som pålitelige, men det gis ingen garantier for at informasjonen er presis eller fullstendig. Uttalelsene i rapporten reflekterer TrendTech AS' oppfatning på det tidspunkt rapporten ble utarbeidet, og TrendTech AS forbeholder seg retten til å endre oppfatning uten ytterlig varsel. Rapporten må ikke oppfattes som et tilbud eller anbefaling om kjøp eller salg av finansielle instrumenter eller deltakelse i noen investeringsstrategi. Vi gjør oppmerksom på at historisk avkastning ikke gir noen garanti for fremtidig avkastning og forventet avkastning ikke gir noen garanti for endelig avkastning. TrendTech AS påtar seg intet ansvar for verken direkte eller indirekte tap eller kostnader som stamme fra forståelsen av og/eller bruken av denne rapport. Vennligst ta kontakt på telefon +47 24 20 19 00 for ytterligere informasjon vedrørende denne rapport, slik som eierskap i selskaper rapporten omhandler og/eller øvrig informasjon relatert til verdipapirhandelloven og verdipapirforskriften. Se også [www.trendtech.no](http://www.trendtech.no) for mer informasjon.