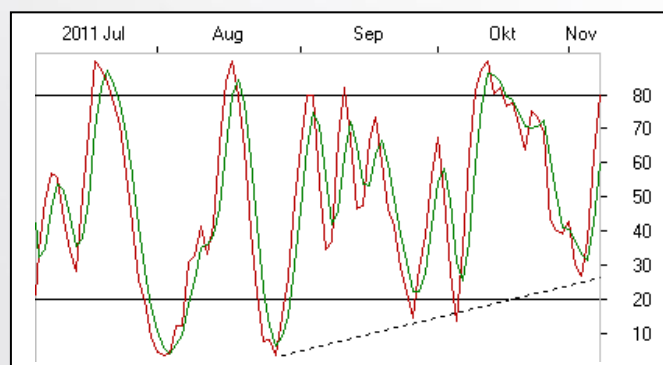
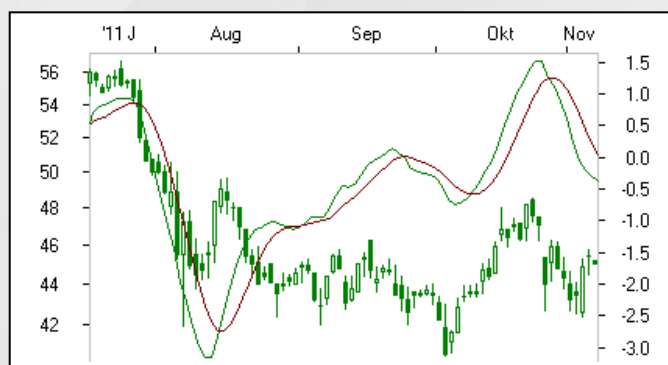
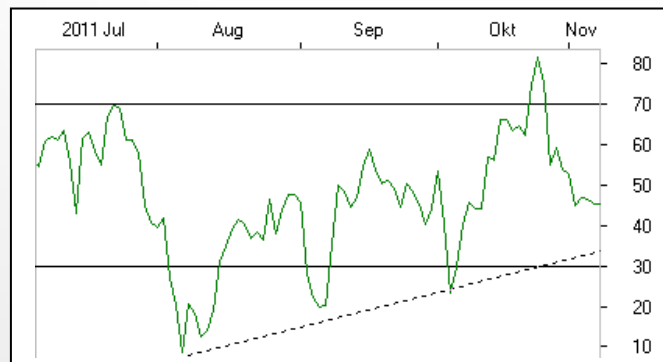


Statoil Fuel & Retail (Ticker: SFR)

Dato for analyse: 07. november 2011

Kurs ved analyse: 44,90

Ansvarlig analytiker: Bjørn Inge Pettersen



Teknisk analyse

Statoil Fuel & Retail konsoliderer for tiden mellom et støttenivå rundt 42 kroner og et motstands nivå rundt 50 kroner.

Et etablert brudd på et av disse nivåene vil være med å gi nye signaler for den videre utviklingen.

Både RSI og Stochastic momentum-indikatorer viser en stigende trend og signaliserer videre oppgang for aksjen i tiden fremover.

I candlestick diagrammet ble det torsdag etablert et såkalt Bullish Engulfing reversal signal som

signaliserer videre oppgang for aksjen i det korte bildet.

En ny test av 50-nivået vil gjerne kunne komme iløpet av et par ukers sikt.

Vi vurderer aksjen som en interessant kjøpskandidat på dagens nivå og vi har kursmål ved 49 kroner.

Vi anbefaler videre å ha stop-loss ved 41 kroner.

DISCLAIMER:

Dette dokument er utarbeidet av TrendTech AS (TrendTech) og er ment som informasjon. Dokumentet baserer seg på kilder som TrendTech vurderer som pålitelige, men det gis ingen garantier for at informasjonen er presis eller fullstendig. Uttalelsene i rapporten reflekterer TrendTechs oppfatning på det tidspunkt dokumentet ble utarbeidet, og TrendTech forbeholder seg retten til å endre oppfatning uten ytterligere varsel. Dokumenter uttrykker kun TrendTechs generelle oppfatning og må ikke oppfattes som et individuelt tilpasset tilbud eller anbefaling om kjøp eller salg av finansielle instrumenter eller deltakelse i noen investeringsstrategi. Alle mottakere av dokumentet anbefales å søke råd hos en uavhengig rådgiver før de bestemmer seg for en investering eller investeringsstrategi. Vi gjør oppmerksom på at historisk avkastning ikke gir noen garanti for fremtidig avkastning og forventet avkastning ikke gir noen garanti for endelig avkastning. TrendTech påtar seg intet ansvar for verken direkte eller indirekte tap eller kostnader som stamme fra forståelsen av og/eller bruken av dette dokument. Dette dokument er kun ment å være til bruk for TrendTechs klienter, ikke for offentlig publikasjon. Vennligst ta kontakt på telefon +47 24 20 19 00 for ytterligere informasjon vedrørende dette dokument, slik som eierskap i selskaper dokumentet omhandler og/eller øvrig informasjon relatert til verdipapirhandelen og verdipapirforskriften. TrendTech er underlagt tilsyn av Finanstilsynet. Se www.trendtech.no for mer informasjon.