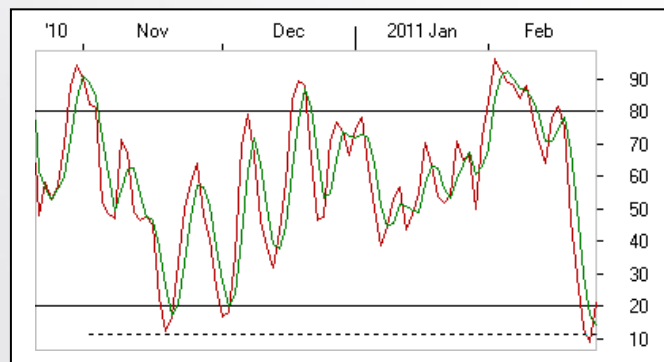
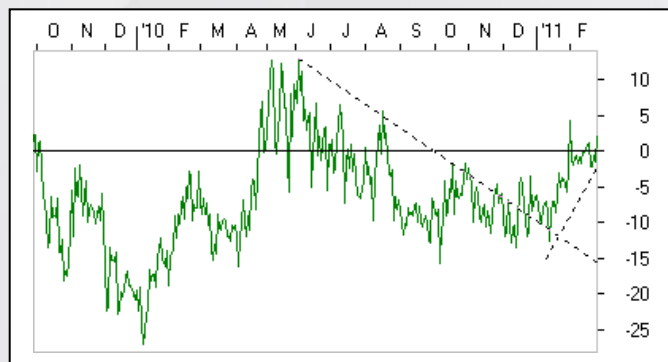
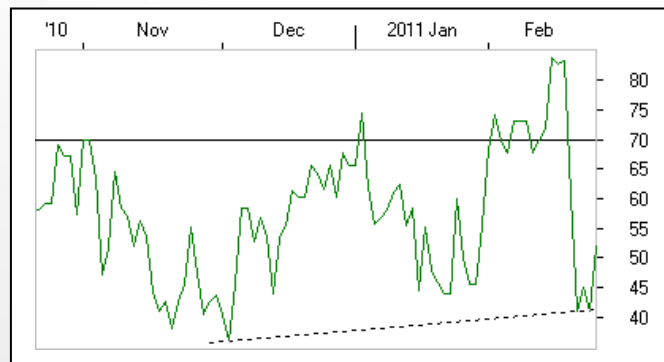
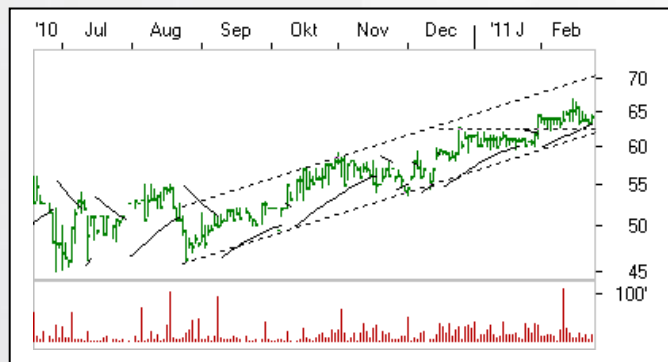
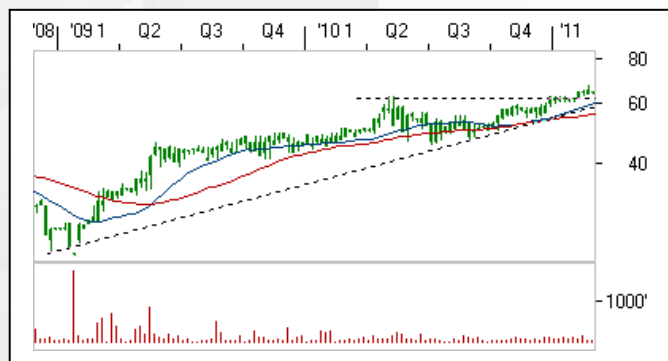


SalMar (Ticker: SALM)

Dato for analyse: 24. februar 2011

Kurs ved analyse: 64,25

Ansvarlig analytiker: Bjørn Inge Pettersen



Teknisk analyse

SalMar (ticker: SALM) viser en positiv utvikling innenfor en stigende trend hvor videre kursoppgang signaliseres i tiden fremover.

Aksjen har brutt opp gjennom, og etablert seg over, et viktig motstandsnivå som lå rundt 60 kroner. Det ble med dette gitt nye positive signaler for den videre utviklingen.

Etter å ha konsolidert i det helt korte bildet så signaliserer nå både RSI og Stochastics momentum-indikatorer at aksjen trolig står foran videre oppgang i tiden som kommer.

Aksjen har også brutt ut av en negativ trend i multirelativ diagrammet, hvor aksjens utvikling måles relativt mot Oslo Børs Benchmark indeks. Dette signaliserer

at aksjen gjerne kan komme til å vise en sterkere utvikling enn børsen generelt i tiden fremover.

Parabolic-signalmodell er også i kjøpsignal for aksjen og er således med og underbygger de ellers positive tekniske signaler aksjen viser.

Basert på det positive tekniske bildet aksjen nå viser så vurderer vi aksjen som en interessant kjøpskandidat på dagens nivå. Vi ser et kortsiktig (1-2 uker) kursmål for aksjen opp mot 70 kroner. På litt lenger sikt (6-12 måneder) ser vi et potensiale for aksjen opp mot 80-85 kroner i henhold til den langsiktige stigende trenden.

Vi opplyser om at SalMar har presentert sine resultater for 4. kvartal i dag.

DISCLAIMER:

Denne rapport er utarbeidet av TrendTech AS og er ment for selskapets kunder. Rapporten skal betraktes som markedsføringsmateriale med mindre rapporten er utarbeidet i henhold til verdipapirforskriftens krav til investeringsanalyse. Rapporten baserer seg på kilder som TrendTech AS vurderer som pålitelige, men det gis ingen garantier for at informasjonen er presis eller fullstendig. Uttalelsene i rapporten reflekterer TrendTech AS' oppfatning på det tidspunkt rapporten ble utarbeidet, og TrendTech AS forbeholder seg retten til å endre oppfatning uten ytterlig varsel. Rapporten må ikke oppfattes som et tilbud eller anbefaling om kjøp eller salg av finansielle instrumenter eller deltagelse i noen investeringsstrategi. Vi gjør oppmerksom på at historisk avkastning ikke gir noen garanti for fremtidig avkastning og forventet avkastning ikke gir noen garanti for endelig avkastning. TrendTech AS påtar seg intet ansvar for verken direkte eller indirekte tap eller kostnader som stammer fra forståelsen av og/eller bruken av denne rapport. Vennligst ta kontakt på telefon +47 24 20 19 00 for ytterligere informasjon vedrørende denne rapport, slik som eierskap i selskaper rapporten omhandler og/eller øvrig informasjon relatert til verdipapirhandelloven og verdipapirforskriften. Se også www.trendtech.no for mer informasjon.