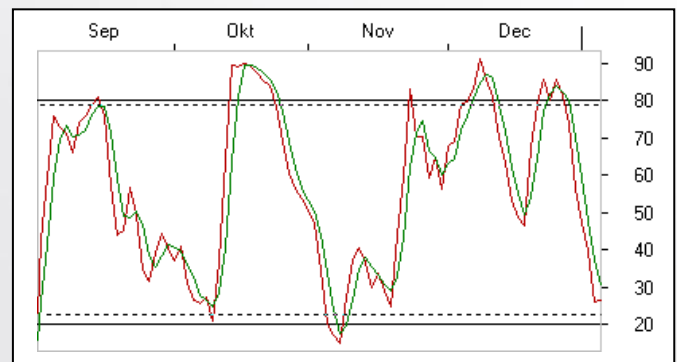
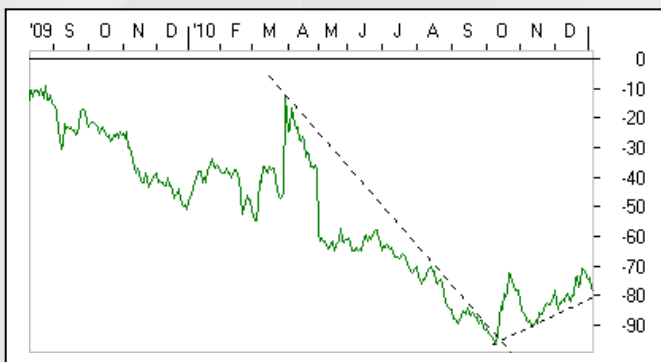
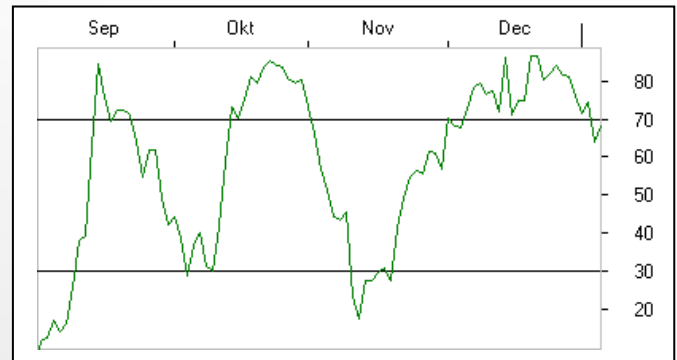
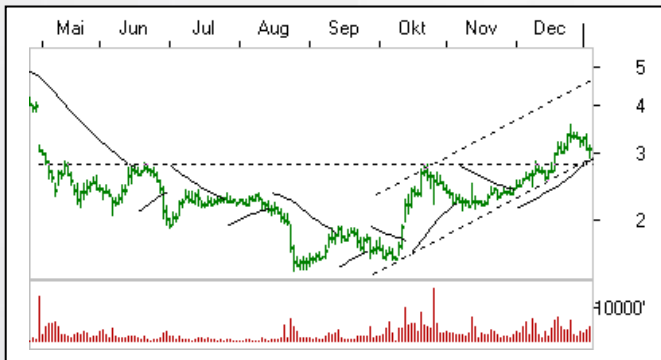
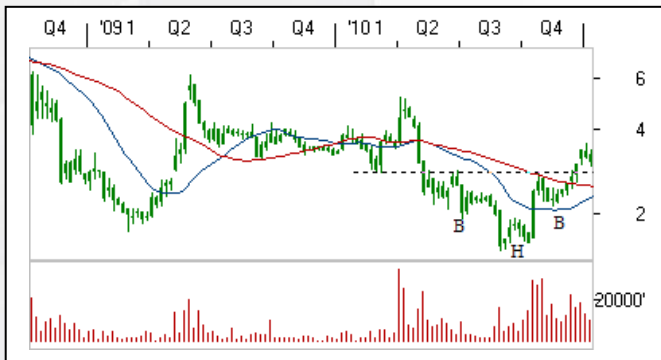


Rocksource (Ticker: RGT)

Dato for analyse: 06. januar 2011

Kurs ved analyse: 3,07

Ansvarlig analytiker: Bjørn Inge Pettersen



Teknisk analyse

Rocksource (RGT) viser en sterk utvikling i det korte bildet og har nå nylig også gitt et sterkt kjøpssignal etter brudd opp fra en stor omvendt hode-skulder formasjon. Potensialet i henhold til denne hode-skulder formasjonen er opp mot 4,50 kroner på 6-12 måneders sikt.

Rocksource har etablert en stigende trend i det korte bildet hvor videre kursoppgang for aksjen signaliseres i tiden fremover. Etter den siste tids korreksjon ned så ligger nå aksjen ned mot støttenivået ved nedre trendlinje i denne stigende trenden. Aksjen har også et betydelig støttenivå rundt 2,80-2,90 kroner.

Aksjen var nede og testet dette støttenivået i går og vendte så oppover igjen mot slutten av dagen og etablert et positivt reversalsignal. Dette indikerer at

aksjen gjerne kan få et videre løft på kort sikt.

Ser vi på multirelativ diagrammet hvor aksjens utvikling måles mot Oslo Børs Benchmark indeks (OSEBX) så ser vi at aksjen her har brutt ut av en fallende trend og er iferd med å etablere en ny og stigende trend. Dette gir signal om at aksjen gjerne kommer til å vise en sterkere utvikling enn børsen generelt i tiden fremover.

På bakgrunn av det positive tekniske bildet aksjen viser og det sterke kjøpssignalet som er gitt for aksjen så vurderer vi aksjen som en interessant kjøpskandidat på dagens nivå. Potensialet vurderes å være opp mot 4,50 kroner på 6-12 måneders sikt. Vi anbefaler å ha stop-loss ved 2,70 kroner.

DISCLAIMER:

Denne rapport er utarbeidet av TrendTech AS og er ment for selskapets kunder. Rapporten skal betraktes som markedsføringsmateriale med mindre rapporten er utarbeidet i henhold til verdipapirforskriftens krav til investeringsanalyse. Rapporten baserer seg på kilder som TrendTech AS vurderer som pålitelige, men det gis ingen garantier for at informasjonen er presis eller fullstendig. Uttalelsene i rapporten reflekterer TrendTech AS' oppfatning på det tidspunkt rapporten ble utarbeidet, og TrendTech AS forbeholder seg retten til å endre oppfatning uten ytterlig varsel. Rapporten må ikke oppfattes som et tilbud eller anbefaling om kjøp eller salg av finansielle instrumenter eller deltakelse i noen investeringsstrategi. Vi gjør oppmerksom på at historisk avkastning ikke gir noen garanti for fremtidig avkastning og forventet avkastning ikke gir noen garanti for endelig avkastning. TrendTech AS påtar seg intet ansvar for verken direkte eller indirekte tap eller kostnader som stamme fra forståelsen av og/eller bruken av denne rapport. Vennligst ta kontakt på telefon +47 24 20 19 00 for ytterligere informasjon vedrørende denne rapport, slik som eierskap i selskaper rapporten omhandler og/eller øvrig informasjon relatert til verdipapirhandelloven og verdipapirforskriften. Se også www.trendtech.no for mer informasjon.