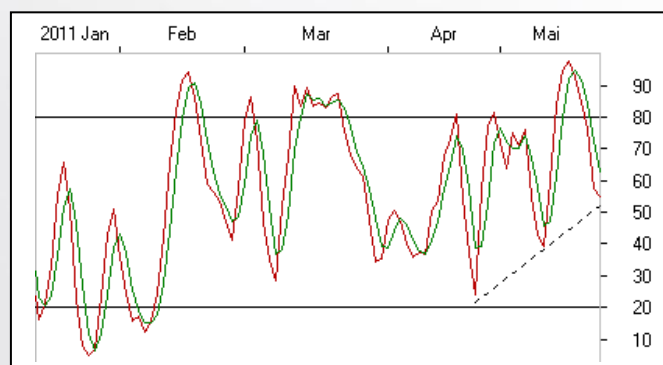
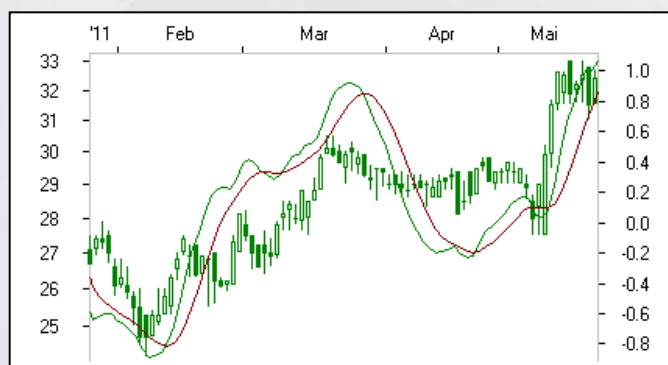
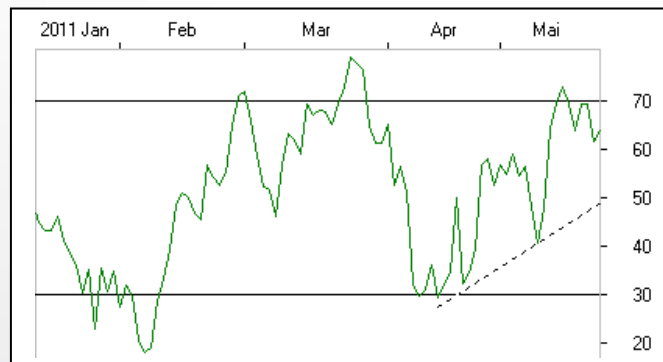
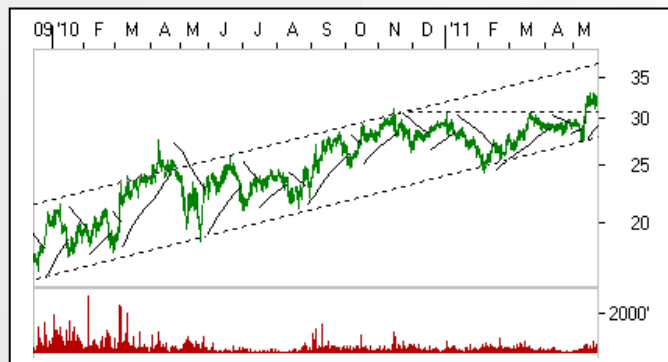


Opera Software (Ticker: OPERA)

Dato for analyse: 25. mai 2011

Kurs ved analyse: 32,40

Ansvarlig analytiker: Bjørn Inge Pettersen



Teknisk analyse

Opera Software (ticker: OPERA) viser en sterk utvikling innenfor en langsiktig stigende trend hvor videre kursoppgang signaliseres.

Aksjen brøt nylig opp gjennom et viktig motstandsnivå i overkant av 30 kroner og gav med dette nye positive signaler for den videre utviklingen.

Det ligger nå betydelig støtte ned mot 30-nivået ved korreksjoner ned i aksjen.

Parabolic signalmodell, MACD og flere andre tekniske indikatorer er også i kjøpsignal for aksjen og er således med og underbygger det ellers positive tekniske bildet aksjen nå

viser.

Basert på det positive tekniske bildet til aksjen så vurderer vi aksjen som en interessant kjøpskandidat på dagens nivå.

Vi ser et potensiale opp mot 37 kroner for aksjen på 1-3 måneders sikt.

Vi anbefaler videre å ha stop-loss ved 29 kroner.

DISCLAIMER:

Denne rapport er utarbeidet av TrendTech AS og er ment for selskapets kunder. Rapporten skal betraktes som markedsføringsmateriale med mindre rapporten er utarbeidet i henhold til verdipapirforskriftens krav til investeringsanalyse. Rapporten baserer seg på kilder som TrendTech AS vurderer som pålitelige, men det gis ingen garantier for at informasjonen er presis eller fullstendig. Uttalelsene i rapporten reflekterer TrendTech AS' oppfatning på det tidspunkt rapporten ble utarbeidet, og TrendTech AS forbeholder seg retten til å endre oppfatning uten ytterlig varsel. Rapporten må ikke oppfattes som et tilbud eller anbefaling om kjøp eller salg av finansielle instrumenter eller deltagelse i noen investeringsstrategi. Vi gjør oppmerksom på at historisk avkastning ikke gir noen garanti for fremtidig avkastning og forventet avkastning ikke gir noen garanti for endelig avkastning. TrendTech AS påtar seg intet ansvar for verken direkte eller indirekte tap eller kostnader som stamme fra forståelsen av og/eller bruken av denne rapport. Vennligst ta kontakt på telefon +47 24 20 19 00 for ytterligere informasjon vedrørende denne rapport, slik som eierskap i selskaper rapporten omhandler og/eller øvrig informasjon relatert til verdipapirhandelloven og verdipapirforskriften. Se også www.trendtech.no for mer informasjon. NB! Vi gjør oppmerksom på at noen ansatte i TrendTech eier aksjer/CFD i SeaDrill.