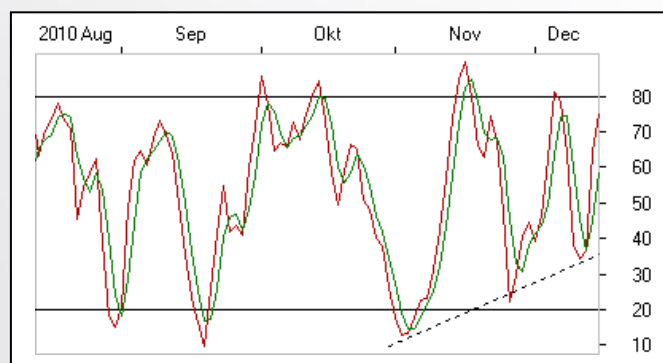
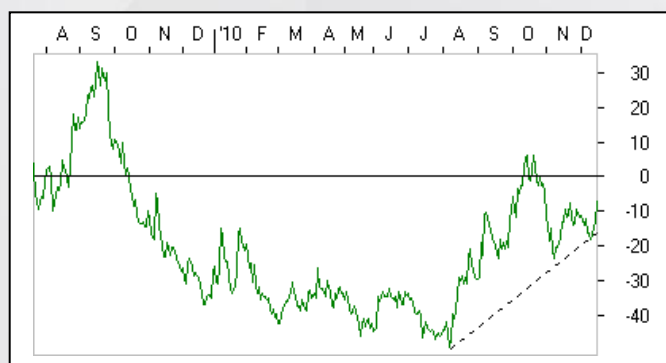
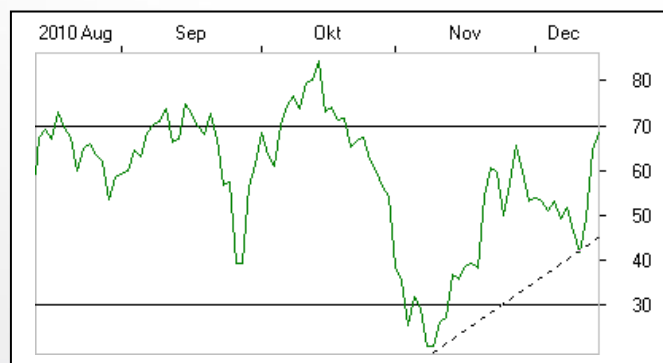


Norske Skogindustrier (Ticker: NSG)

Dato for analyse: 15. desember 2010

Kurs ved analyse: 12,75

Ansvarlig analytiker: Bjørn Inge Pettersen



Teknisk analyse

Norske Skogindustrier (NSG) viser et positivt tekniske bildet og aksjen bryter nå opp fra en konsolideringsformasjon og gir nye positive signaler for den videre utviklingen i tiden fremover.

Aksjen brøt i august/september ut av den langsiktige fallende trendkanalen aksjen lenge hadde beveget seg innenfor og har nå etablert en ny og stigende trend.

Videre kursoppgang signaliseres altså for aksjen både på kort og lang sikt.

Momentum-indikatorerne RSI og Stochastics viser en stigende tendens og signaliserer videre kursoppgang for aksjen i tiden fremover.

Parabolic-signalmodell har også gitt kjøpsignal for aksjen og er således med

og underbygger det ellers positive tekniske bildet for aksjen.

Aksjen viser også en positiv trend i multirelativ diagrammet hvor aksjens utvikling måles relativt mot Oslo Børs Benchmark indeks (OSEBX). Dette indikerer altså at aksjen gjerne kommer til å vise en sterkere utvikling enn Oslo Børs generelt i tiden som kommer.

På bakgrunn av de positive tekniske signaler som aksjen viser så vurderer vi aksjen som en interessant kjøpskandidat på dagens nivå. Vi ser et kurspotensiale for aksjen opp mot 16-17 kroner på 2-3 måneders sikt.

Vi anbefaler videre at man gjerne har stop-loss rundt 11,80 kroner.

DISCLAIMER:

Denne rapport er utarbeidet av TrendTech AS og er ment for selskaps kunder. Rapporten skal betraktes som markedsføringsmateriale med mindre rapporten er utarbeidet i henhold til verdipapirforskriftens krav til investeringsanalyse. Rapporten baserer seg på kilder som TrendTech AS vurderer som pålitelige, men det gis ingen garanti for at informasjonen er presis eller fullstendig. Uttalelsene i rapporten reflekterer TrendTech AS' oppfatning på det tidspunkt rapporten ble utarbeidet, og TrendTech AS forbeholder seg retten til å endre oppfatning uten ytterlig varsel. Rapporten må ikke oppfattes som et tilbud eller anbefaling om kjøp eller salg av finansielle instrumenter eller deltakelse i noen investeringsstrategi. Vi gjør oppmerksom på at historisk avkastning ikke gir noen garanti for fremtidig avkastning og forventet avkastning ikke gir noen garanti for endelig avkastning. TrendTech AS påtar seg intet ansvar for verken direkte eller indirekte tap eller kostnader som stamme fra forståelsen av og/eller bruken av denne rapport. Vennligst ta kontakt på telefon +47 24 20 19 00 for ytterligere informasjon vedrørende denne rapport, slik som eierskap i selskaper rapporten omhandler og/eller øvrig informasjon relatert til verdipapirhandelloven og verdipapirforskriften. Se også www.trendtech.no for mer informasjon.