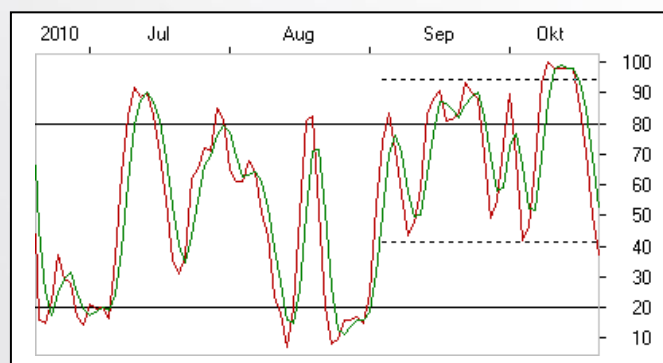
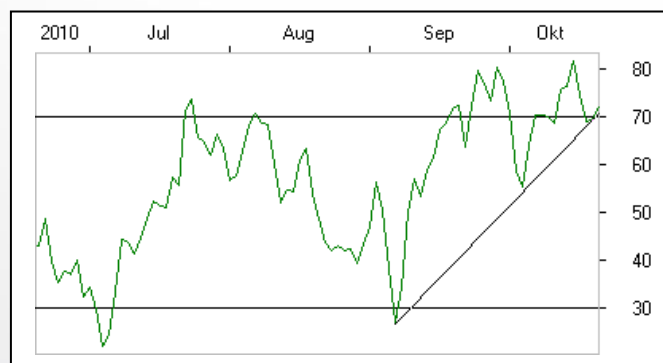
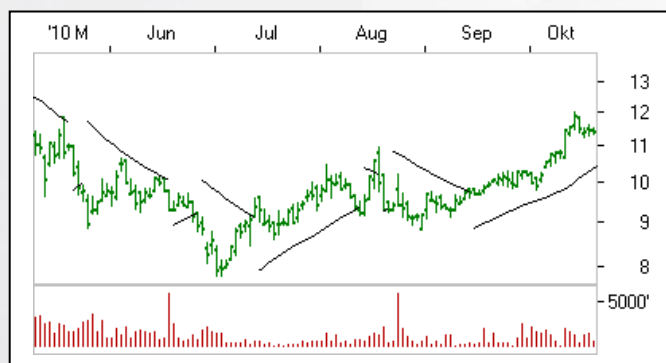
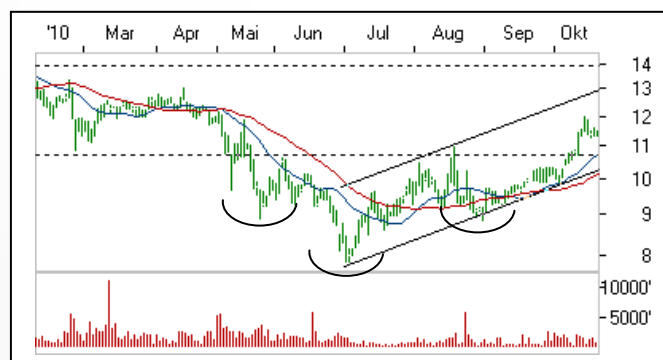


Norwegian Property (Ticker: NPRO)

Dato for analyse: 21. oktober 2010

Kurs ved analyse: 11,40

Ansvarlig analytiker: Bjørn Inge Pettersen



Teknisk analyse

Norwegian Property har gitt flere positive tekniske signaler den seneste tiden. Aksjen har blant annet gitt et sterkt kjøpssignal fra en stor omvendt hode-skulder formasjon og potensiale for aksjen i henhold til denne formasjonen er opp mot 14 kroner.

Aksjen har også brutt ut av en tidligere fallende trend og har nå etablert en ny og stigende trend hvor videre kursoppgang signaliseres i tiden fremover.

Videre så ligger aksjen over både sine korte og lange glidende gjennomsnitt som således er med og bekrefter at aksjen er i en positiv trend nå både i

det korte og lange bilde. Parabolic-signalmodell er også i kjøpssignal for aksjen og er således med og bekrefter det ellers positive tekniske bilde aksjen nå viser.

Aksjen har også brutt en negativ trend i relativ styrke diagrammet i forhold til OSEBX og dette signaliserer at aksjen gjerne kommer til å vise en sterkere utvikling enn Oslo Børs i tiden fremover.

Vi vurderer aksjen som en interessant kjøpskandidat på dagens nivå og vi ser et potensiale for aksjen opp mot 14 kroner på 3-6 måneders sikt. Vi anbefaler å ha stop-loss ved 10,50 kroner.

DISCLAIMER:

Denne rapport er utarbeidet av TrendTech AS og er ment for selskapets kunder. Rapporten skal betraktes som markedsføringsmateriale med mindre rapporten er utarbeidet i henhold til verdipapirforskriftens krav til investeringsanalyse. Rapporten baserer seg på kilder som TrendTech AS vurderer som pålitelige, men det gis ingen garanti for at informasjonen er presis eller fullstendig. Uttalelsene i rapporten reflekterer TrendTech AS' oppfatning på det tidspunkt rapporten ble utarbeidet, og TrendTech AS forbeholder seg retten til å endre oppfatning uten ytterlig varsel. Rapporten må ikke oppfattes som et tilbud eller anbefaling om kjøp eller salg av finansielle instrumenter eller deltakelse i noen investeringsstrategi. Vi gjør oppmerksom på at historisk avkastning ikke gir noen garanti for fremtidig avkastning og forventet avkastning ikke gir noen garanti for endelig avkastning. TrendTech AS påtar seg intet ansvar for verken direkte eller indirekte tap eller kostnader som stamme fra forståelsen av og/eller bruken av denne rapport. Vennligst ta kontakt på telefon +47 24 20 19 00 for ytterligere informasjon vedrørende denne rapport, slik som eierskap i selskaper rapporten omhandler og/eller øvrig informasjon relatert til verdipapirhandelloven og verdipapirforskriften. Se også www.trendtech.no for mer informasjon.