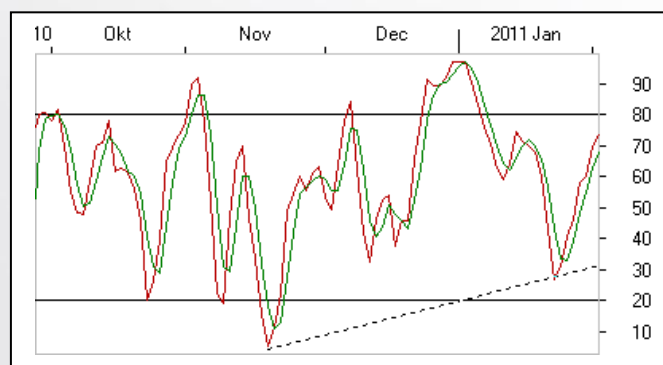
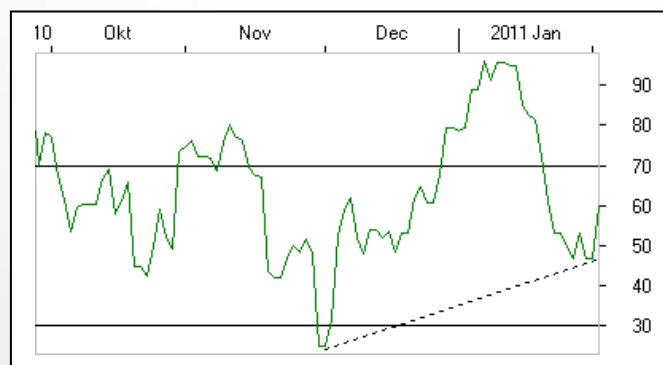
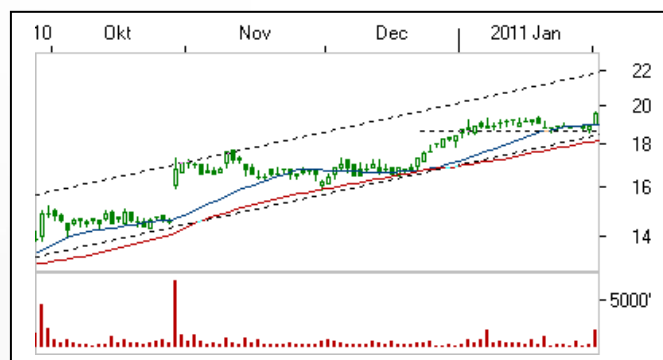


Norwegian Energy Company (Ticker: NOR)

Dato for analyse: 02. februar 2011

Kurs ved analyse: 19,50

Ansvarlig analytiker: Bjørn Inge Pettersen



Teknisk analyse

Norwegian Energy Company (ticker: NOR) viser en sterk utvikling innenfor en bratt stigende trend hvor videre kursoppgang signaliseres for aksjen i tiden fremover.

Etter å ha konsolidert i det korte bildet, og testet støttenivået ved nedre trendlinje i den stigende trendkanalen, så vender aksjen nå oppover igjen.

Både RSI og Stochastics momentum-indikatorer viser en stigende tendens og signaliserer videre kursoppgang for aksjen i tiden fremover.

Parabolic-signalmodell er også i kjøpsignal for aksjen og er således med og underbygger det ellers positive tekniske bildet aksjen viser.

Ser vi på multirelativ-diagrammet, der aksjens utvikling måles relativt mot Oslo Børs Benchmark indeks (OSEBX), så ser vi at aksjen her har brutt en fallende trend og er iferd med å etablere en ny og stigende trend. Dette signaliserer at aksjen gjerne kan komme til å vise en sterkere utvikling i tiden som kommer enn børsen generelt.

På bakgrunn av det positive tekniske bildet Norwegian Energy-aksjen nå viser så vurderer vi aksjen som en interessant kjøpskandidat. Vi ser et kortsiktig (4-8 uker) potensiale for aksjen opp mot 22-23 kroner.

Videre så anbefaler vi å ha stop-loss ved 18 kroner.

DISCLAIMER:

Denne rapport er utarbeidet av TrendTech AS og er ment for selskapets kunder. Rapporten skal betraktes som markedsføringsmateriale med mindre rapporten er utarbeidet i henhold til verdipapirforskriftens krav til investeringsanalyse. Rapporten baserer seg på kilder som TrendTech AS vurderer som pålitelige, men det gis ingen garanti for at informasjonen er presis eller fullstendig. Uttalelsene i rapporten reflekterer TrendTech AS' oppfatning på det tidspunkt rapporten ble utarbeidet, og TrendTech AS forbeholder seg retten til å endre oppfatning uten ytterlig varsel. Rapporten må ikke oppfattes som et tilbud eller anbefaling om kjøp eller salg av finansielle instrumenter eller deltakelse i noen investeringsstrategi. Vi gjør oppmerksom på at historisk avkastning ikke gir noen garanti for fremtidig avkastning og forventet avkastning ikke gir noen garanti for endelig avkastning. TrendTech AS påtar seg intet ansvar for verken direkte eller indirekte tap eller kostnader som stammer fra forståelsen av og/eller bruken av denne rapport. Vennligst ta kontakt på telefon +47 24 20 19 00 for ytterligere informasjon vedrørende denne rapport, slik som eierskap i selskaper rapporten omhandler og/eller øvrig informasjon relatert til verdipapirhandelloven og verdipapirforskriften. Se også www.trendtech.no for mer informasjon.