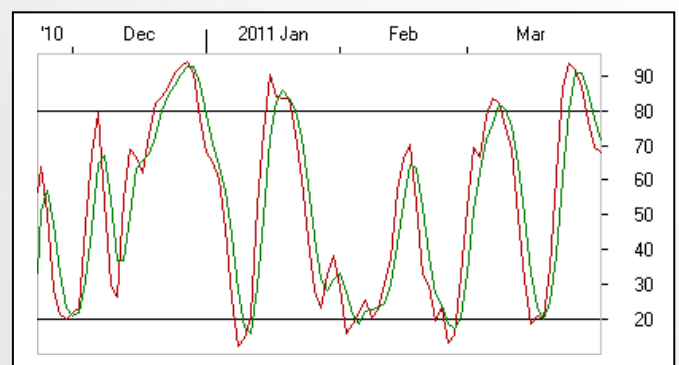
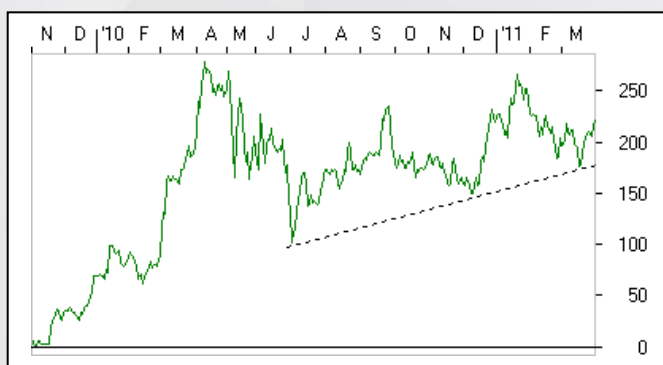
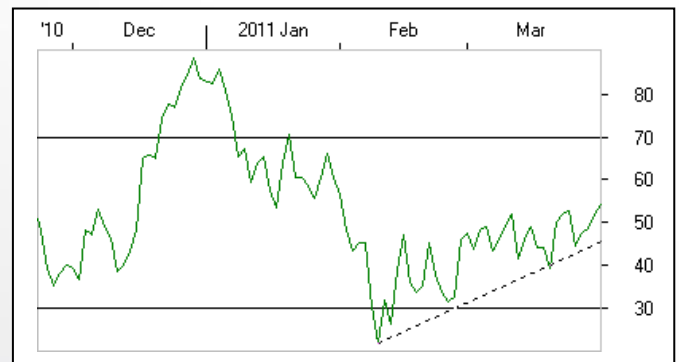
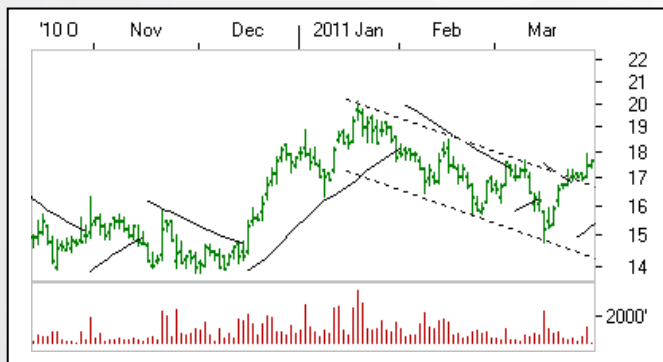


Northland Resources (Ticker: NAUR)

Dato for analyse: 29. mars 2011

Kurs ved analyse: 17,70

Ansvarlig analytiker: Bjørn Inge Pettersen



Teknisk analyse

Northland Resources viser en positiv utvikling innenfor en langsiktig stigende trend hvor videre oppgang signaliseres på sikt.

Aksjen bryter nå også opp fra en kortsiktig fallende trend og gir med dette signal om videre oppgang i tiden fremover.

RSI momentum-indikator viser nå en stigende tendens og signaliserer videre kursoppgang for aksjen på kort sikt.

Ser vi på multi-relativ diagrammet, hvor aksjens utvikling måles relativt mot Oslo Børs Benchmark indeks (OSEBX), så viser dette en stigende trend og signaliserer at aksjen gjerne kommer til å vise en sterkere utvikling enn børsen generelt også i tiden fremover.

Parabolic-signalmodell er også i kjøpssignal for aksjen og er med og underbygger de ellers positive tekniske signaler aksjen nå viser.

På bakgrunn av det positive tekniske bildet aksjen viser så vurderer vi aksjen som en interessant kjøpskandidat på dagens nivå. Vi ser et potensiale for aksjen opp mot 20 kroner på kort sikt (4-8 uker).

Et brudd opp gjennom 20-nivået, hvor det ligger en del motstand vil utløse et sterkt kjøpssignal for aksjen fra en rettvinklet-stigende triangel formasjon.

Vi anbefaler videre å ha stop-loss ved 16 kroner.

DISCLAIMER:

Denne rapport er utarbeidet av TrendTech AS og er ment for selskapets kunder. Rapporten skal betraktes som markedsføringsmateriale med mindre rapporten er utarbeidet i henhold til verdipapirforskriftens krav til investeringsanalyse. Rapporten baserer seg på kilder som TrendTech AS vurderer som pålitelige, men det gis ingen garanti for at informasjonen er presis eller fullstendig. Uttalelsene i rapporten reflekterer TrendTech AS' oppfatning på det tidspunkt rapporten ble utarbeidet, og TrendTech AS forbeholder seg retten til å endre oppfatning uten ytterlig varsel. Rapporten må ikke oppfattes som et tilbud eller anbefaling om kjøp eller salg av finansielle instrumenter eller deltakelse i noen investeringsstrategi. Vi gjør oppmerksom på at historisk avkastning ikke gir noen garanti for fremtidig avkastning og forventet avkastning ikke gir noen garanti for endelig avkastning. TrendTech AS påtar seg intet ansvar for verken direkte eller indirekte tap eller kostnader som stammer fra forståelsen av og/eller bruken av denne rapport. Vennligst ta kontakt på telefon +47 24 20 19 00 for ytterligere informasjon vedrørende denne rapport, slik som eierskap i selskaper rapporten omhandler og/eller øvrig informasjon relatert til verdipapirhandelloven og verdipapirforskriften. Se også www.trendtech.no for mer informasjon.