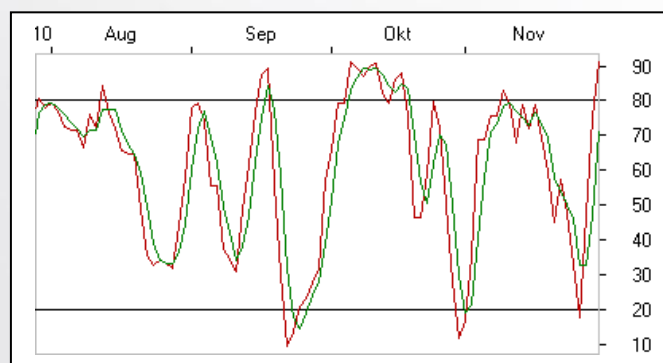
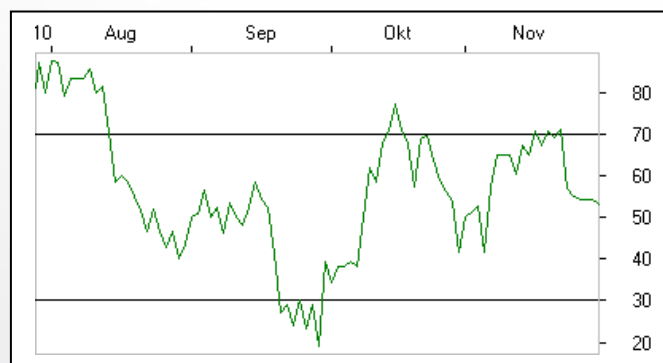
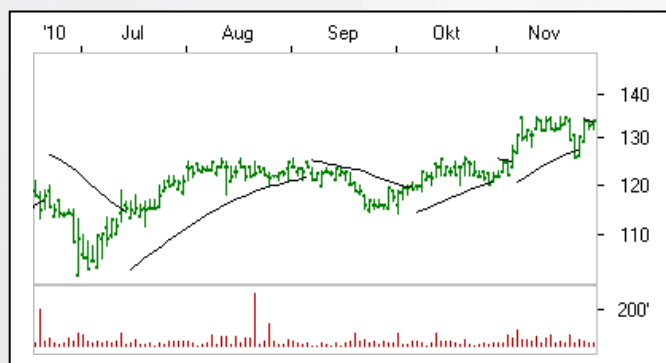
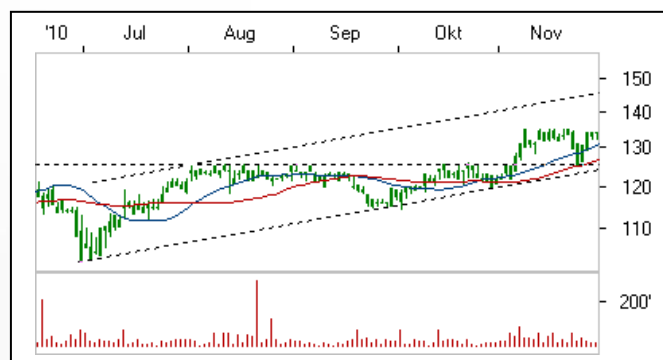


Kongsberg Gruppen (Ticker: KOG)

Dato for analyse: 30. november 2010

Kurs ved analyse: 134,00

Ansvarlig analytiker: Bjørn Inge Pettersen



Teknisk analyse

Kongsberg Gruppen gav nylig kjøpsignal fra en større rettvisket stigende triangel formasjon (jf. Uke-chart oppe til venstre). Kjøpsignal ble utløst da aksjen brøt opp gjennom et motstandsnivå rundt 125 kroner. Dette nivået representerer nå første betydelige støttenivå ved korreksjoner ned i aksjen.

Videre kursoppgang signaliseres for Kongsberg Gruppen i tiden fremover innenfor den stigende trenden som aksjen beveger seg innenfor.

Potensialet i henhold til trenden er i første omgang opp mot 150-nivået på 4-8 ukers sikt. Potensialet i henhold til signalet som ble gitt fra nevnte triangel formasjon er opp mot 160 kroner på 3-4 måneders sikt.

Aksjen viser en sterk utvikling i forhold til

Oslo Børs Benchmark Indeks (OSEBX) og viser en positiv trend i multirelativ diagrammet der aksjens utvikling måles relativt mot OSEBX. Dette indikerer at aksjen gjerne kommer til å vise en bedre utvikling enn børsen generelt også i tiden fremover.

Vi gjentar vår kjøpsanbefaling på aksjen på dagens nivå og med kursmål 150 kroner på 1-2 måneders sikt. Og opp mot 160-nivået på noe lenger sikt (3-4 måneder).

Vi anbefaler videre å ha stop-loss ved 122 kroner (altså ved klart brudd ned gjennom støttenivået som ligger rundt 125 kroner).

DISCLAIMER:

Denne rapport er utarbeidet av TrendTech AS og er ment for selskapets kunder. Rapporten skal betraktes som markedsføringsmateriale med mindre rapporten er utarbeidet i henhold til verdipapirforskriftens krav til investeringsanalyse. Rapporten baserer seg på kilder som TrendTech AS vurderer som pålitelige, men det gis ingen garanti for at informasjonen er presis eller fullstendig. Uttalelsene i rapporten reflekterer TrendTech AS' oppfatning på det tidspunkt rapporten ble utarbeidet, og TrendTech AS forbeholder seg retten til å endre oppfatning uten ytterlig varsel. Rapporten må ikke oppfattes som et tilbud eller anbefaling om kjøp eller salg av finansielle instrumenter eller deltakelse i noen investeringsstrategi. Vi gjør oppmerksom på at historisk avkastning ikke gir noen garanti for fremtidig avkastning og forventet avkastning ikke gir noen garanti for endelig avkastning. TrendTech AS påtar seg intet ansvar for verken direkte eller indirekte tap eller kostnader som stamme fra forståelsen av og/eller bruken av denne rapport. Vennligst ta kontakt på telefon +47 24 20 19 00 for ytterligere informasjon vedrørende denne rapport, slik som eierskap i selskaper rapporten omhandler og/eller øvrig informasjon relatert til verdipapirhandelloven og verdipapirforskriften. Se også www.trendtech.no for mer informasjon.