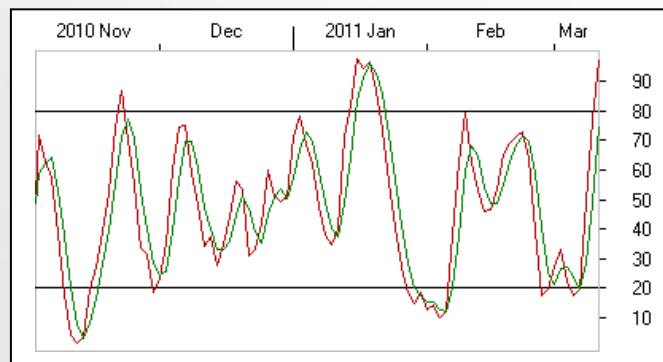
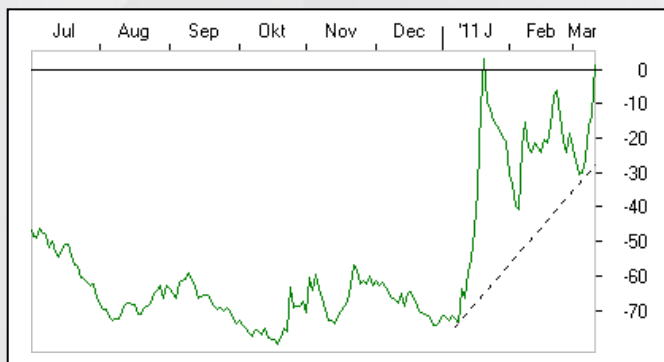
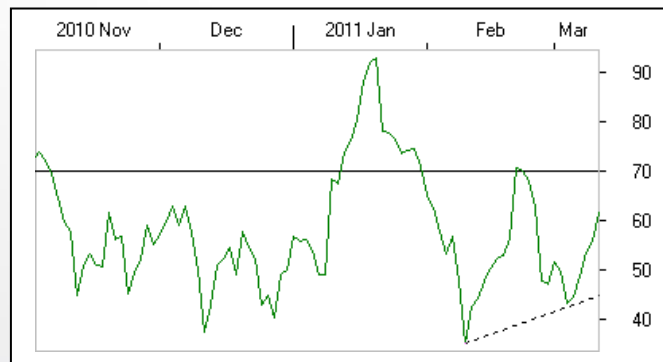


Funcom (Ticker: FUNCOM)

Dato for analyse: 10. mars 2011

Kurs ved analyse: 9,18

Ansvarlig analytiker: Bjørn Inge Pettersen



Teknisk analyse

Funcom (ticker: FUNCOM) viser en positiv utvikling og brøt i går opp fra en større triangel konsolideringsformasjon og gav med dette nytt kjøpsignal.

Det ble også utløst kjøpsignal fra Parabolic-signalmodell som dermed er med og underbygger det ellers positive tekniske bildet aksjen nå viser.

Ser vi på uke-diagrammet og det større bildet så ser vi at aksjen har brutt opp fra en stor rektangel bunnformasjon og det er utløst et sterkt kjøpsignal for aksjen.

Den siste tids konsolidering etter brudd opp fra en slik større bunnformasjon er ganske vanlig.

Nå har altså aksjen brutt opp fra denne konsolideringsformasjonen og utløst nytt

teknisk kjøpsignal og videre kursoppgang signaliseres i tiden fremover.

Basert på de positive tekniske signaler som er gitt for aksjen så vurderer vi aksjen som en interessant kjøpskandidat.

Vi ser et kortsiktig (1-2 måneder) potensiale for aksjen opp mot 11 kroner. På litt lenger sikt (12 måneder) ser vi et potensiale for aksjen opp mot 15 kroner.

Vi anbefaler å ha stop-loss ved 7,80 kroner.

DISCLAIMER:

Denne rapport er utarbeidet av TrendTech AS og er ment for selskapets kunder. Rapporten skal betraktes som markedsføringsmateriale med mindre rapporten er utarbeidet i henhold til verdipapirforskriftens krav til investeringsanalyse. Rapporten baserer seg på kilder som TrendTech AS vurderer som pålitelige, men det gis ingen garantier for at informasjonen er presis eller fullstendig. Uttalelsene i rapporten reflekterer TrendTech AS' oppfatning på det tidspunkt rapporten ble utarbeidet, og TrendTech AS forbeholder seg retten til å endre oppfatning uten ytterlig varsel. Rapporten må ikke oppfattes som et tilbud eller anbefaling om kjøp eller salg av finansielle instrumenter eller deltakelse i noen investeringsstrategi. Vi gjør oppmerksom på at historisk avkastning ikke gir noen garanti for fremtidig avkastning og forventet avkastning ikke gir noen garanti for endelig avkastning. TrendTech AS påtar seg intet ansvar for verken direkte eller indirekte tap eller kostnader som stammer fra forståelsen av og/eller bruken av denne rapport. Vennligst ta kontakt på telefon +47 24 20 19 00 for ytterligere informasjon vedrørende denne rapport, slik som eierskap i selskaper rapporten omhandler og/eller øvrig informasjon relatert til verdipapirhandelloven og verdipapirforskriften. Se også www.trendtech.no for mer informasjon.