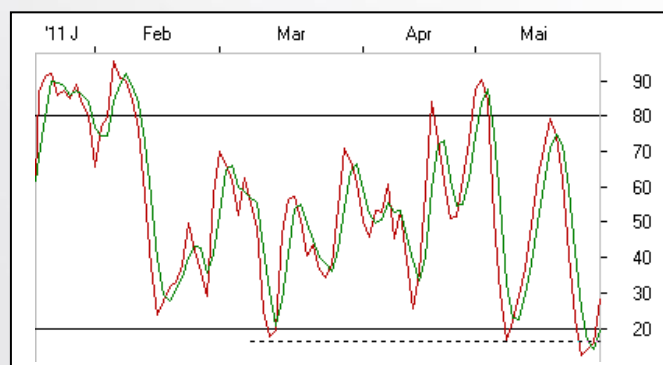
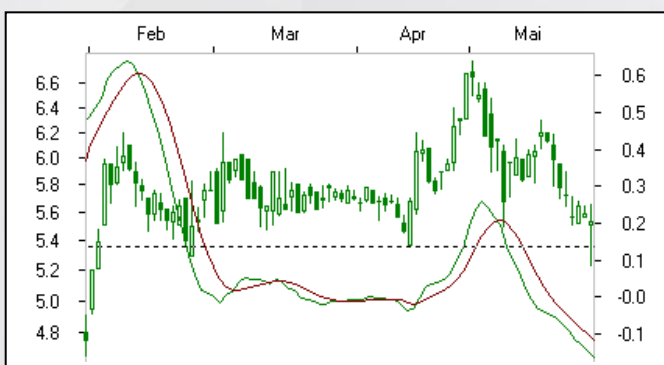
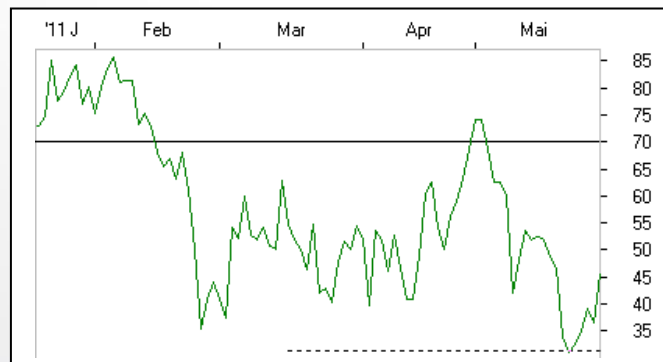
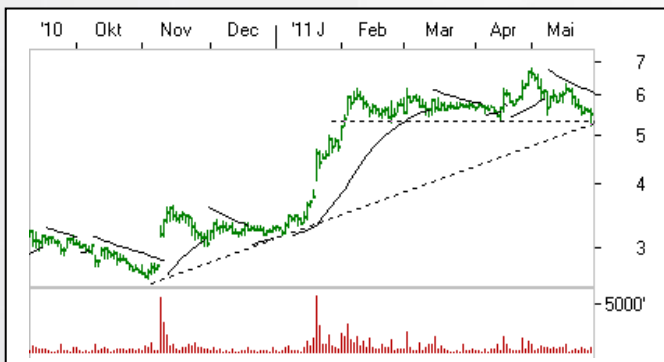


Eltek (Ticker: ELT)

Dato for analyse: 31. mai 2011

Kurs ved analyse: 5,53

Ansvarlig analytiker: Bjørn Inge Pettersen



Teknisk analyse

Eltek (ticker: ELT) har vist en meget sterk utvikling det siste halvåret og har etablert en bratt stigende trend.

Den siste tiden har aksjen konsolidert i overkant av et støttenivå rundt 5,30 kroner.

Aksjen er nå nede og testet dette støttenivået igjen og aksjen etablert i går et reversal signal etter å ha vært nede og testet dette støttenivået.

Det gir signal om en positiv vending for aksjen på kort sikt og at aksjen gjerne står foran en ny vending opp i tiden som kommer.

Samtidig så signaliserer nå både RSI og Stochastics momentum-indikatorer at aksjen er oversolgt på kort sikt og gjerne

kan få et nytt løft i tiden fremover.

I første omgang vil det gjerne kunne komme en oppgang opp mot et motstandsnivå rundt 6,00 kroner. Brytes det nivået så vil neste motstandsnivå være rundt forrige topp i månedsskiftet april/mai, rundt 6,80 kroner.

På bakgrunn av det tekniske bildet Eltek-aksjen nå viser så vurderer vi aksjen som en interessant kjøpskandidat ved dagens nivå. Vi ser et potensiale for aksjen på kort sikt (1-3 uker) opp mot 6,00 kroner.

Vi anbefaler videre å ha stop-loss ved 5,00 kroner.

DISCLAIMER:

Denne rapport er utarbeidet av TrendTech AS og er ment for selskapets kunder. Rapporten skal betraktes som markedsføringsmateriale med mindre rapporten er utarbeidet i henhold til verdipapirforskriftens krav til investeringsanalyse. Rapporten baserer seg på kilder som TrendTech AS vurderer som pålitelige, men det gis ingen garanti for at informasjonen er presis eller fullstendig. Uttalelsene i rapporten reflekterer TrendTech AS' oppfatning på det tidspunkt rapporten ble utarbeidet, og TrendTech AS forbeholder seg retten til å endre oppfatning uten ytterlig varsel. Rapporten må ikke oppfattes som et tilbud eller anbefaling om kjøp eller salg av finansielle instrumenter eller deltakelse i noen investeringsstrategi. Vi gjør oppmerksom på at historisk avkastning ikke gir noen garanti for fremtidig avkastning og forventet avkastning ikke gir noen garanti for endelig avkastning. TrendTech AS påtar seg intet ansvar for verken direkte eller indirekte tap eller kostnader som stamme fra forståelsen av og/eller bruken av denne rapport. Vennligst ta kontakt på telefon +47 24 20 19 00 for ytterligere informasjon vedrørende denne rapport, slik som eierskap i selskaper rapporten omhandler og/eller øvrig informasjon relatert til verdipapirhandelloven og verdipapirforskriften. Se også www.trendtech.no for mer informasjon. NB! Vi gjør oppmerksom på at noen ansatte i TrendTech eier aksjer/CFD i Eltek.