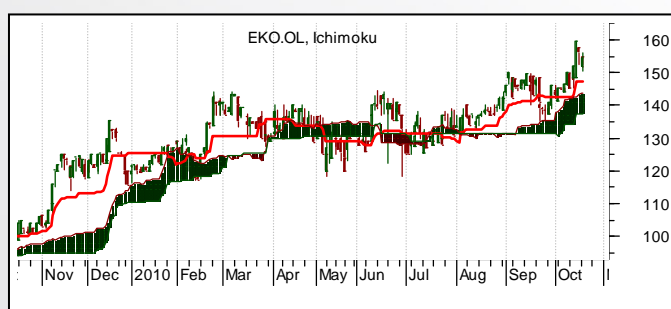
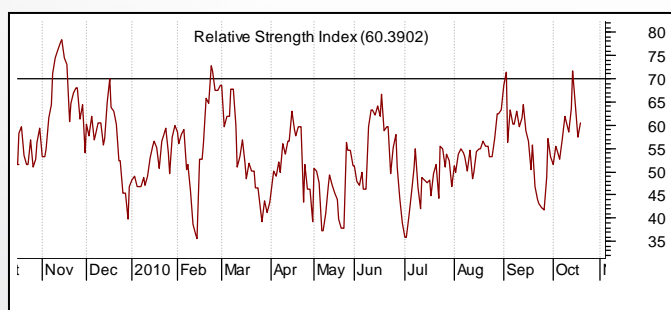
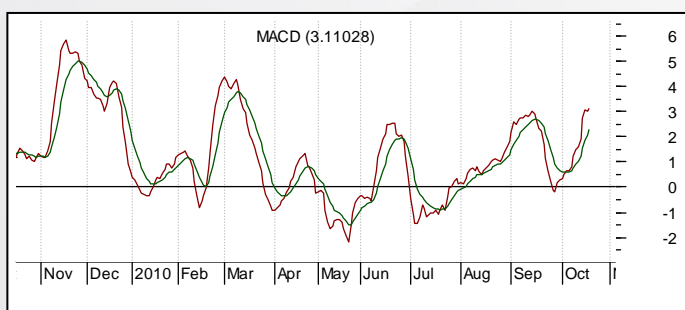


Ekornes (Ticker: EKO)

Dato for analyse: 20. oktober 2010
Kurs ved analyse: 156,00
Ansvarlig analytiker: Bjørn Inge Pettersen



Teknisk analyse

Ekornes har brutt opp fra en større konsolidering og ligger i en langsiktig stigende trend.

MACD diagrammet har brutt opp gjennom senterlinjen og sitt glidende gjennomsnitt. Dette understøtter det positive bildet av aksjen.

RSI-diagrammet setter høyere bunner og er ennå ikke i det overkjøpte område.

Bruddet ut av konsoliderings formasjonen tilsier et

potensiale opp til 190 kroner på en 3-6 måneders sikt.

Et passende stop-loss nivå er ved 144 kroner.

DISCLAIMER:

Denne rapport er utarbeidet av TrendTech AS og er ment for selskapets kunder. Rapporten skal betraktes som markedsføringsmateriale med mindre rapporten er utarbeidet i henhold til verdipapirforskriftens krav til investeringsanalyse. Rapporten baserer seg på kilder som TrendTech AS vurderer som pålitelige, men det gis ingen garanti for at informasjonen er presis eller fullstendig. Uttalelsene i rapporten reflekterer TrendTech AS' oppfatning på det tidspunkt rapporten ble utarbeidet, og TrendTech AS forbeholder seg retten til å endre oppfatning uten ytterlig varsel. Rapporten må ikke oppfattes som et tilbud eller anbefaling om kjøp eller salg av finansielle instrumenter eller deltagelse i noen investeringsstrategi. Vi gjør oppmerksom på at historisk avkastning ikke gir noen garanti for fremtidig avkastning og forventet avkastning ikke gir noen garanti for endelig avkastning. TrendTech AS påtar seg intet ansvar for verken direkte eller indirekte tap eller kostnader som stamme fra forståelsen av og/eller bruken av denne rapport. Vennligst ta kontakt på telefon +47 24 20 19 00 for ytterligere informasjon vedrørende denne rapport, slik som eierskap i selskaper rapporten omhandler og/eller øvrig informasjon relatert til verdipapirhandelloven og verdipapirforskriften. Se også www.trendtech.no for mer informasjon.