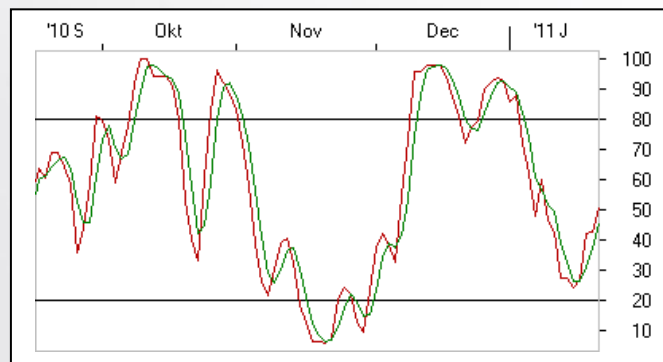
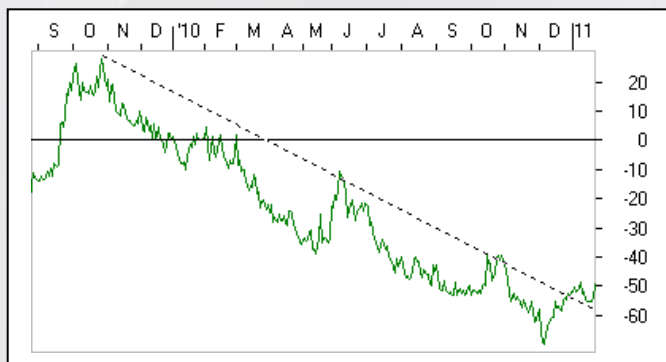
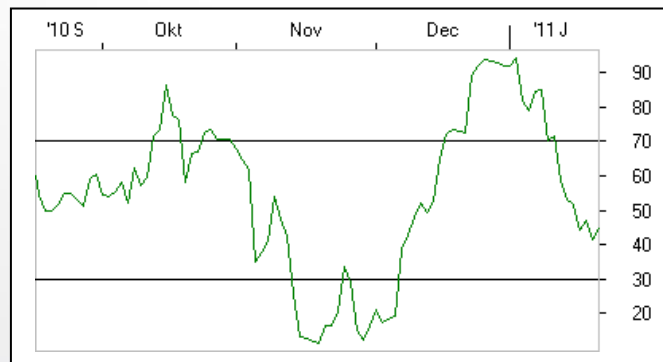
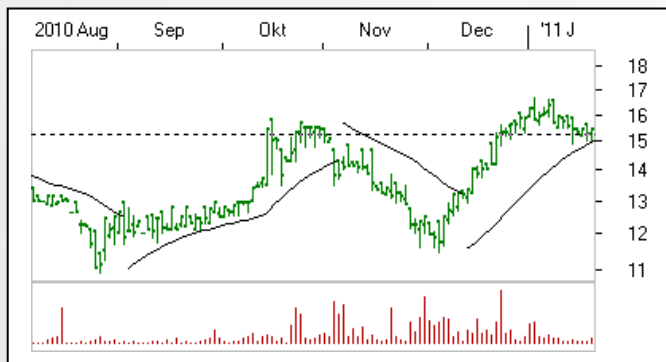


## EDB ErgoGroup (Ticker: EDBASA)

Dato for analyse: 21. januar 2011

Kurs ved analyse: 15,50

Ansvarlig analytiker: Bjørn Inge Pettersen



## Teknisk analyse

EDB ErgoGroup har nylig gitt kjøpssignal fra en stor dobbel-bunn formasjon og har med dette gitt signal om videre kursoppgang for aksjen i tiden fremover.

Aksjen har falt noe tilbake i det helt korte bildet men påtreffer nå et støttenivå rundt 15,00-15,50 kroner.

Samtidig så signaliserer momentum-indikatorer som Stochastics og RSI at aksjen nå gjerne kan få en ny vending opp etter den siste tids konsolidering.

Ser vi på multi-relativ diagrammet, hvor aksjens utvikling måles relativt mot Oslo Børs Benchmark indekse (OSEBX) så bryter aksjen nå ut av en fallende trend her og gir med dette signaler om at aksjen gjerne kan komme til å vise en sterkere utvikling enn børsen generelt i tiden

fremover.

Potensialet i henhold til det kjøpssignalet som nå er utløst fra nevnte dobbel-bunn formasjon er opp mot 20 kroner på 3-6 måneders sikt.

På bakgrunn av de positive tekniske signaler som er gitt for EDB ErgoGroup så vurderer vi aksjen som en interessant kjøps kandidat på dagens nivå.

Vi ser altså et potensiale for aksjen opp mot 20-nivået på 3-6 måneders sikt. Videre så vil vi anbefale å ha stop-loss ved 14 kroner.

### DISCLAIMER:

Denne rapport er utarbeidet av TrendTech AS og er ment for selskapets kunder. Rapporten skal betraktes som markedsføringsmateriale med mindre rapporten er utarbeidet i henhold til verdipapirforskriftens krav til investeringsanalyse. Rapporten baserer seg på kilder som TrendTech AS vurderer som pålitelige, men det gis ingen garanti for at informasjonen er presis eller fullstendig. Uttalelsene i rapporten reflekterer TrendTech AS' oppfatning på det tidspunkt rapporten ble utarbeidet, og TrendTech AS forbeholder seg retten til å endre oppfatning uten ytterlig varsel. Rapporten må ikke oppfattes som et tilbud eller anbefaling om kjøp eller salg av finansielle instrumenter eller deltagelse i noen investeringsstrategi. Vi gjør oppmerksom på at historisk avkastning ikke gir noen garanti for fremtidig avkastning og forventet avkastning ikke gir noen garanti for endelig avkastning. TrendTech AS påtar seg intet ansvar for verken direkte eller indirekte tap eller kostnader som stamme fra forståelsen av og/eller bruken av denne rapport. Vennligst ta kontakt på telefon +47 24 20 19 00 for ytterligere informasjon vedrørende denne rapport, slik som eierskap i selskaper rapporten omhandler og/eller øvrig informasjon relatert til verdipapirhandelloven og verdipapirforskriften. Se også [www.trendtech.no](http://www.trendtech.no) for mer informasjon.