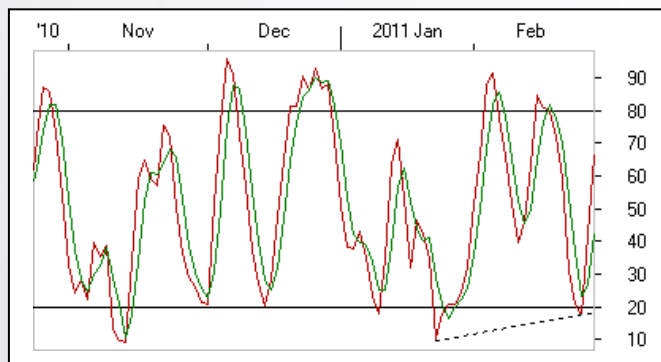
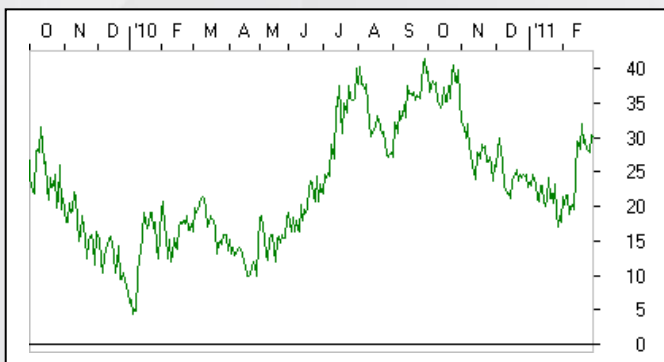
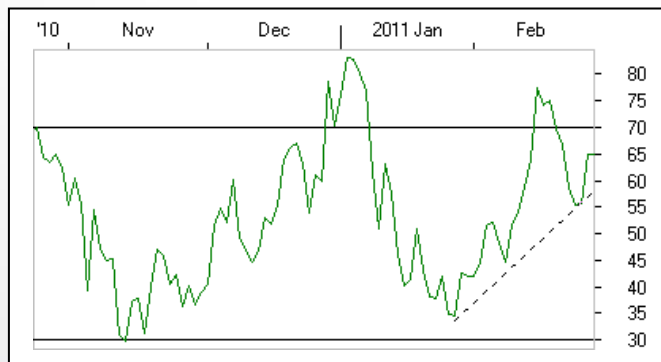
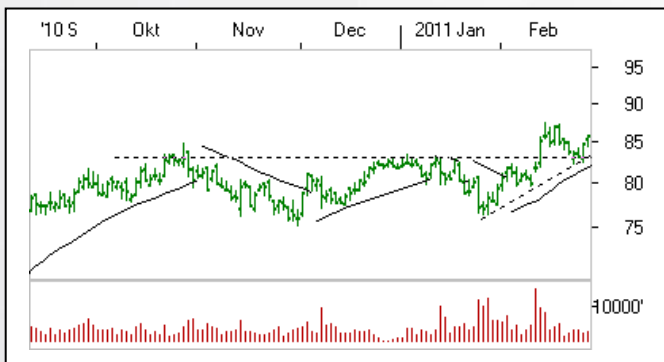
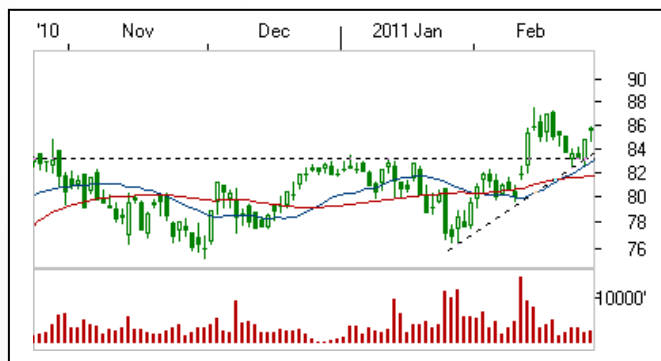
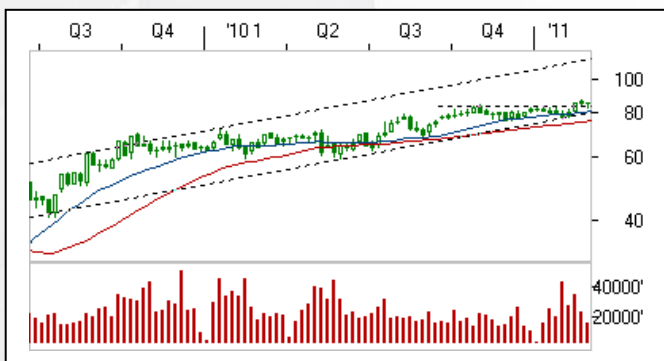


DnB NOR (Ticker: DNBOR)

Dato for analyse: 28. februar 2011

Kurs ved analyse: 85,75

Ansvarlig analytiker: Bjørn Inge Pettersen



Teknisk analyse

DnB NOR (ticker: DNBOR) viser en underliggende positiv tendens innenfor en stigende trend hvor videre kursoppgang signaliseres for aksjen i tiden fremover.

Etter å ha korrigert noe ned og testet et støttenivå rundt 83 kroner så vender nå aksjen oppover igjen.

Både RSI og Stochastics momentum-indikatorer viser en stigende tendens og signaliserer videre kursoppgang for aksjen i tiden fremover.

Parabolic-signalmodell er også i kjøpssignal for aksjen og er således med og underbygger det ellers positive tekniske-bildet aksjen nå viser.

Aksjen ligger over både sine korte og lange glidende gjennomsnitt som dermed er

med og bekrefter at aksjen er i en positiv trend både på kort og lang sikt.

Basert på det positive tekniske bildet aksjen viser så vurderer vi aksjen som en interessant kjøpskandidat rundt dagens nivåer.

Vi ser et kortsiktig (4-8 uker) potensiale for aksjen opp mot 95 kroner. På litt lenger sikt (12 måneder) ser vi et potensiale for aksjen opp mot 105-110 kroner i henhold til den langsiktige stigende trenden som aksjen beveger seg innenfor. Videre så anbefaler vi å ha stop-loss ved 81 kroner.

Vi informerer ellers om at DnB NOR presenterte sine resultater for 4. kvartal 2010 den 10. februar.

DISCLAIMER:

Denne rapport er utarbeidet av TrendTech AS og er ment for selskapets kunder. Rapporten skal betraktes som markedsføringsmateriale med mindre rapporten er utarbeidet i henhold til verdipapirforskriftens krav til investeringsanalyse. Rapporten baserer seg på kilder som TrendTech AS vurderer som pålitelige, men det gis ingen garantier for at informasjonen er presis eller fullstendig. Uttalelsene i rapporten reflekterer TrendTech AS' oppfatning på det tidspunkt rapporten ble utarbeidet, og TrendTech AS forbeholder seg retten til å endre oppfatning uten ytterlig varsel. Rapporten må ikke oppfattes som et tilbud eller anbefaling om kjøp eller salg av finansielle instrumenter eller deltakelse i noen investeringsstrategi. Vi gjør oppmerksom på at historisk avkastning ikke gir noen garanti for fremtidig avkastning og forventet avkastning ikke gir noen garanti for endelig avkastning. TrendTech AS påtar seg intet ansvar for verken direkte eller indirekte tap eller kostnader som stammer fra forståelsen av og/eller bruken av denne rapport. Vennligst ta kontakt på telefon +47 24 20 19 00 for ytterligere informasjon vedrørende denne rapport, slik som eierskap i selskaper rapporten omhandler og/eller øvrig informasjon relatert til verdipapirhandelloven og verdipapirforskriften. Se også www.trendtech.no for mer informasjon. NB! Vi gjør oppmerksom på at noen ansatte i TrendTech eier aksjer i DnB NOR.