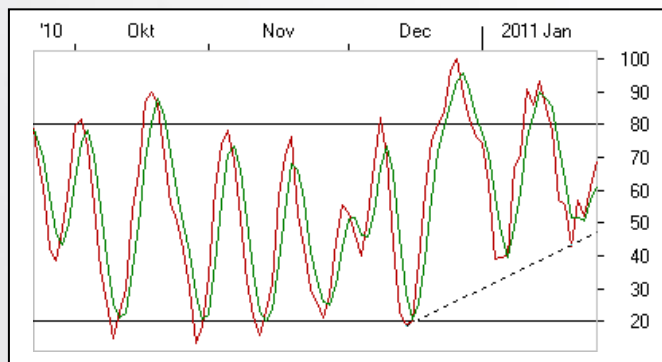
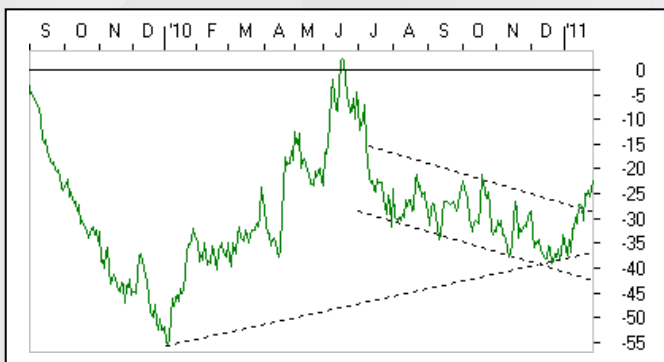
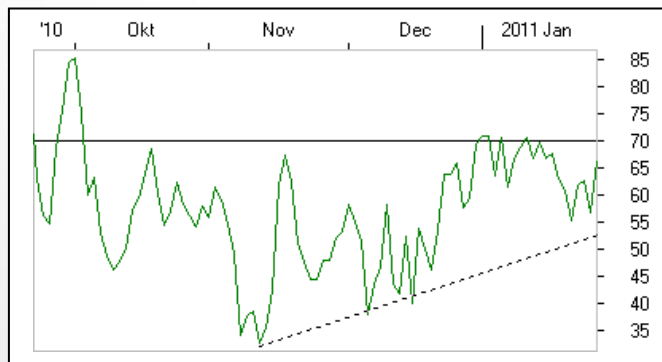
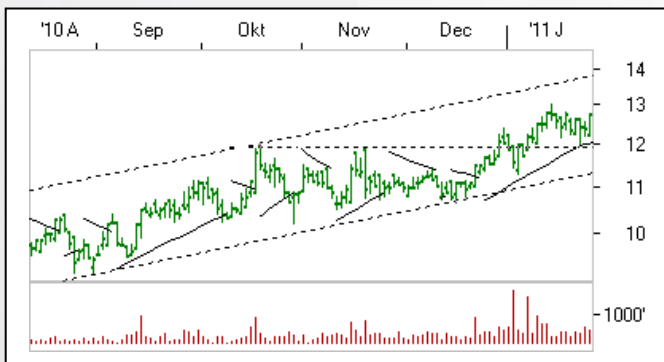


Deep Sea Supply (Ticker: DESSC)

Dato for analyse: 27. januar 2011

Kurs ved analyse: 12,75

Ansvarlig analytiker: Bjørn Inge Pettersen



Teknisk analyse

Deep Sea Supply (tick: DESSC) er iferd med å utløse et sterkt kjøpsignal fra en stor rettvisk stigende triangel formasjon (jf. uke-chart).

Potensialet i henhold til denne formasjonen er helt opp mot 20-nivået på 12 måneders sikt.

I det korte bildet så er det også gitt positive signaler og aksjen beveger seg innenfor en stigende trend og vender nå oppover igjen etter å ha testet støttenivået ved nedre trendlinje i denne.

Videre kursoppgang signaliseres for aksjen i tiden fremover.

Både RSI og Stochastics momentum-indikatorer viser en stigende tendens og signaliserer videre oppgang for aksjen på

kort sikt.

Ser vi på multirelativ-diagrammet, hvor aksjens utvikling måles relativt mot Oslo Børs Benchmark indeks (OSEBX) så ser vi at aksjen her bryter ut av en fallende trend. Dette gir signaler om at aksjen gjerne kan komme til å vise en sterkere utvikling enn børsen generelt i tiden fremover.

Basert på de positive tekniske signaler som aksjen viser så vurderer vi aksjen som en interessant kjøpskandidat både på kort og lang sikt. Vi ser et kortsiktig (2-4 uker) potensiale for aksjen opp mot 14-nivået, mens vi altså ser et potensiale for aksjen på litt lenger sikt (12 måneder) helt opp mot 20-nivået. Vi anbefaler videre å ha stop-loss ved 11,80 kroner.

DISCLAIMER:

Denne rapport er utarbeidet av TrendTech AS og er ment for selskapets kunder. Rapporten skal betraktes som markedsføringsmateriale med mindre rapporten er utarbeidet i henhold til verdipapirforskriftens krav til investeringsanalyse. Rapporten baserer seg på kilder som TrendTech AS vurderer som pålitelige, men det gis ingen garantier for at informasjonen er presis eller fullstendig. Uttalelsene i rapporten reflekterer TrendTech AS' oppfatning på det tidspunkt rapporten ble utarbeidet, og TrendTech AS forbeholder seg retten til å endre oppfatning uten ytterlig varsel. Rapporten må ikke oppfattes som et tilbud eller anbefaling om kjøp eller salg av finansielle instrumenter eller deltakelse i noen investeringsstrategi. Vi gjør oppmerksom på at historisk avkastning ikke gir noen garanti for fremtidig avkastning og forventet avkastning ikke gir noen garanti for endelig avkastning. TrendTech AS påtar seg intet ansvar for verken direkte eller indirekte tap eller kostnader som stammer fra forståelsen av og/eller bruken av denne rapport. Vennligst ta kontakt på telefon +47 24 20 19 00 for ytterligere informasjon vedrørende denne rapport, slik som eierskap i selskaper rapporten omhandler og/eller øvrig informasjon relatert til verdipapirhandelloven og verdipapirforskriften. Se også www.trendtech.no for mer informasjon.