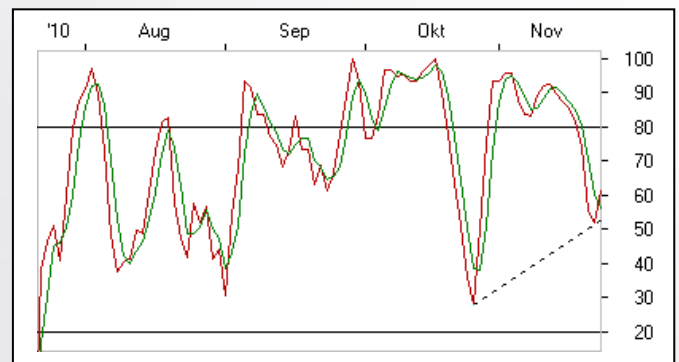
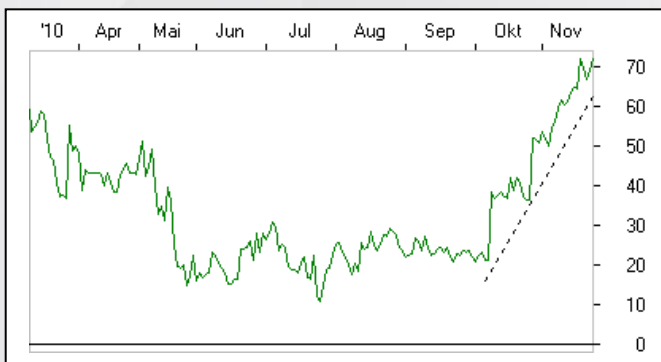
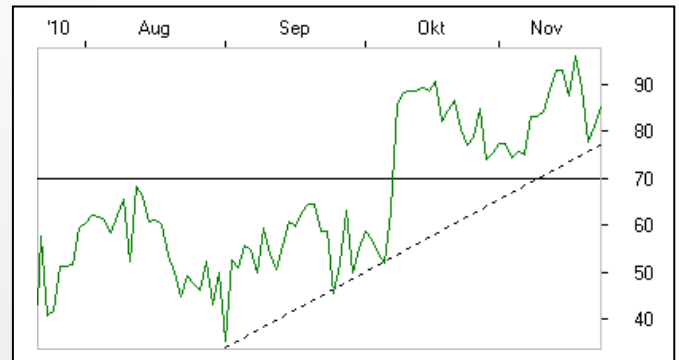


Copeinca (Ticker: COP)

Dato for analyse: 23. november 2010

Kurs ved analyse: 59,75

Ansvarlig analytiker: Bjørn Inge Pettersen



Teknisk analyse

Copeinca viser en sterk utvikling innenfor en bratt stigende trend hvor videre kursoppgang signaliseres også i tiden fremover. Aksjen møter lite teknisk motstand videre oppover.

Både RSI og Stochastics momentum-indikatorer signaliserer at aksjen gjerne vil kunne få et ytterligere løft på kort sikt.

Aksjen viser også en sterk trend i multirelativ diagrammet hvor aksjens utvikling måles relativt mot Oslo Børs Benchmark indeks (OSEBX). Dette signaliserer at aksjen gjerne kommer til å vise en sterkere utvikling enn børsen generelt også i tiden fremover.

Videre så ligger aksjen over både sine korte og lange glidende gjennomsnitt, noe som er med og bekrefter den positive

trenden for aksjen både på kort og lang sikt.

Parabolic-signalmodell og flere andre tekniske modeller, som for eksempel den Japanske tekniske analysemodellen Renko, er også i kjøpsignal for aksjen.

Basert på det positive tekniske bilde aksjen nå viser så vurderer vi aksjen som en interessant kjøpskandidat på dagens nivå. Vi ser et potensiale for aksjen opp mot 70-75 kroner på 2-3 måneders sikt. Vi anbefaler å ha stop-loss rundt 54 kroner.

Kort om Copeinca: Copeinca er en av de største produsentene av fiskemel og fiskeolje i Peru. Typiske kunder er produsenter av fiske- og dyrefor. For mer info: www.copeinca.pe

DISCLAIMER:

Denne rapport er utarbeidet av TrendTech AS og er ment for selskapets kunder. Rapporten skal betraktes som markedsføringsmateriale med mindre rapporten er utarbeidet i henhold til verdipapirforskriftens krav til investeringsanalyse. Rapporten baserer seg på kilder som TrendTech AS vurderer som pålitelige, men det gis ingen garantier for at informasjonen er presis eller fullstendig. Uttalelsene i rapporten reflekterer TrendTech AS' oppfatning på det tidspunkt rapporten ble utarbeidet, og TrendTech AS forbeholder seg retten til å endre oppfatning uten ytterlig varsel. Rapporten må ikke oppfattes som et tilbud eller anbefaling om kjøp eller salg av finansielle instrumenter eller deltakelse i noen investeringsstrategi. Vi gjør oppmerksom på at historisk avkastning ikke gir noen garanti for fremtidig avkastning og forventet avkastning ikke gir noen garanti for endelig avkastning. TrendTech AS påtar seg intet ansvar for verken direkte eller indirekte tap eller kostnader som stamme fra forståelsen av og/eller bruken av denne rapport. Vennligst ta kontakt på telefon +47 24 20 19 00 for ytterligere informasjon vedrørende denne rapport, slik som eierskap i selskaper rapporten omhandler og/eller øvrig informasjon relatert til verdipapirhandelloven og verdipapirforskriften. Se også www.trendtech.no for mer informasjon.