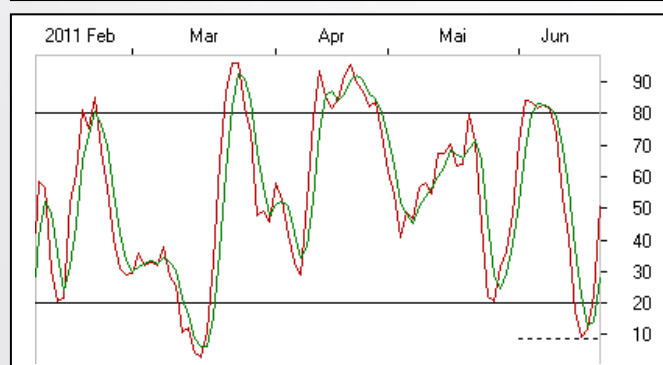
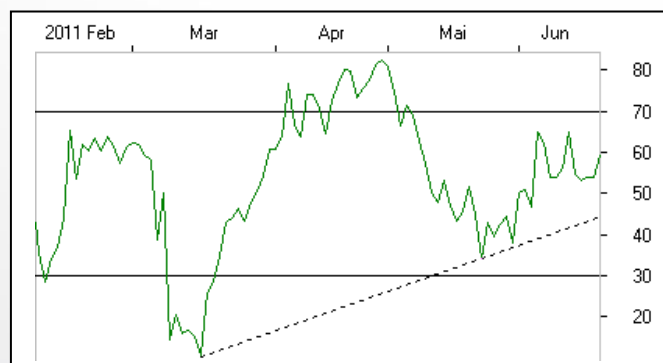
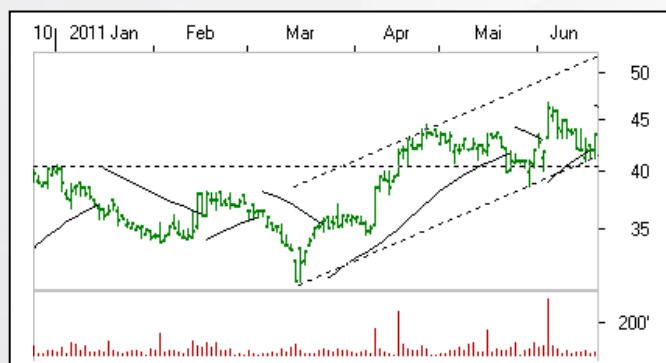


Clavis Pharma (Ticker:CLAVIS)

Dato for analyse: 22. juni 2011

Kurs ved analyse: 43,50

Ansvarlig analytiker: Bjørn Inge Pettersen



Teknisk analyse

Clavis Pharma (ticker: CLAVIS) viser en positiv utvikling og har etablert en stigende trend hvor videre kursoppgang signaliseres i tiden fremover.

Aksjen vender nå oppover igjen etter å ha tatt imot ved støttenivået ved nedre trendlinje i den stigende trendkanalen.

Det ligger også et betydelig støttenivå rundt 40 kroner.

Samtidig så viser både RSI og Stochastics momentum-indikatorer en stigende tendens og signaliserer videre kursoppgang for aksjen på kort sikt.

På bakgrunn av det positive tekniske bildet aksjen nå viser så vurderer vi Clavis Pharma som en interessant kjøpskandidat på dagens nivå.

Vi ser et potensiale for aksjen opp mot 50-53 kroner på 4-8 ukers sikt.

Videre så anbefaler vi å ha stop-loss ved 38 kroner.

DISCLAIMER:

Denne rapport er utarbeidet av TrendTech AS og er ment for selskapets kunder. Rapporten skal betraktes som markedsføringsmateriale med mindre rapporten er utarbeidet i henhold til verdipapirforskriftens krav til investeringsanalyse. Rapporten baserer seg på kilder som TrendTech AS vurderer som pålitelige, men det gis ingen garantier for at informasjonen er presis eller fullstendig. Uttalelsene i rapporten reflekterer TrendTech AS' oppfatning på det tidspunkt rapporten ble utarbeidet, og TrendTech AS forbeholder seg retten til å endre oppfatning uten ytterlig varsel. Rapporten må ikke oppfattes som et tilbud eller anbefaling om kjøp eller salg av finansielle instrumenter eller deltagelse i noen investeringsstrategi. Vi gjør oppmerksom på at historisk avkastning ikke gir noen garanti for fremtidig avkastning og forventet avkastning ikke gir noen garanti for endelig avkastning. TrendTech AS påtar seg intet ansvar for verken direkte eller indirekte tap eller kostnader som stamme fra forståelsen av og/eller bruken av denne rapport. Vennligst ta kontakt på telefon +47 24 20 19 00 for ytterligere informasjon vedrørende denne rapport, slik som eierskap i selskaper rapporten omhandler og/eller øvrig informasjon relatert til verdipapirhandelloven og verdipapirforskriften. Se også www.trendtech.no for mer informasjon.