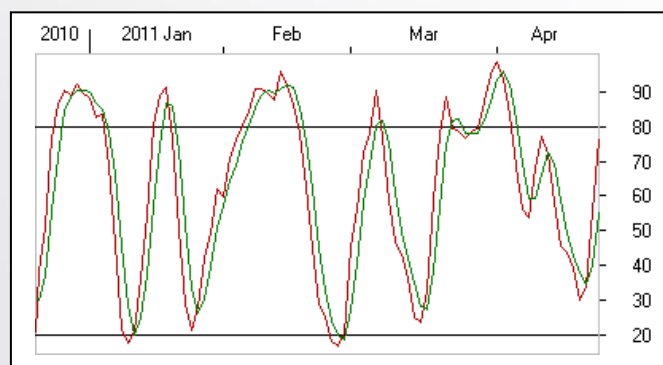
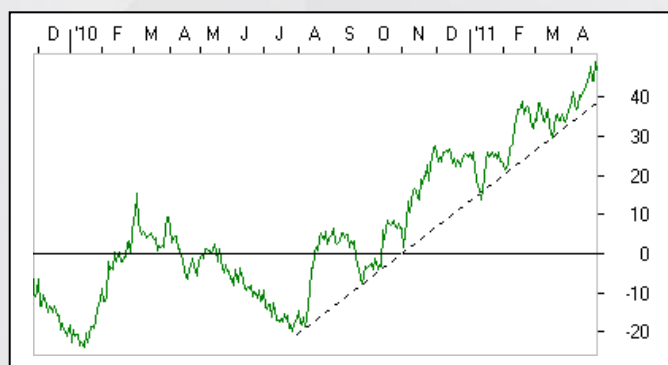
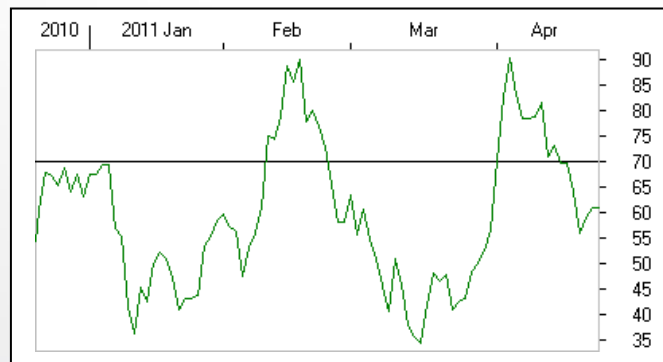
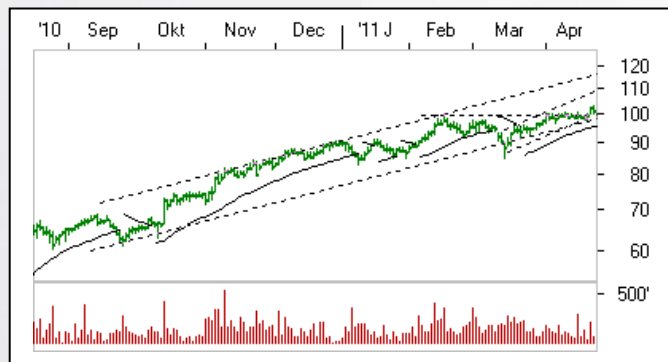


## Cermaq (Ticker: CEQ)

Dato for analyse: 28. april 2011

Kurs ved analyse: 101,50

Ansvarlig analytiker: Bjørn Inge Pettersen



## Teknisk analyse

Cermaq (ticker: CEQ) viser en sterk utvikling innenfor både en kortsiktig og langsiktig stigende trend hvor videre kursoppgang signaliseres for aksjen i tiden fremover.

Aksjen bryter nå også opp gjennom et motstandsnivå rundt 100 kroner og gir med dette nye positive signaler for den videre utviklingen i tiden fremover.

Både RSI og Stochastics momentum-indikatorer signaliserer også at aksjen nå gjerne står foran et videre løft i tiden fremover.

Ser vi på multirelativ-diagrammet, hvor aksjens utvikling måles relativt mot Oslo Børs Benchmark indeks, så ser vi dette viser en bratt stigende trend. Dette indikerer at aksjen gjerne kommer til å

viser en sterkere utvikling enn børsen generelt også i tiden fremover.

Aksjen er også i kjøpsignal i henhold til både Parabolic-signalmode, MACD, glidende gjennomsnitt m.fl. Dette er med og underbygger det ellers positive tekniske bildet aksjen nå viser.

Basert på det positive tekniske bildet aksjen viser så vurderer vi aksjen som en interessant kjøpskandidat på dagens nivå og vi ser et kortsiktig potensiale for aksjen opp mot 107 kroner på 1-3 ukers sikt. På mellomlang sikt (3-6 måneder) vurderer vi potensialet for aksjen, i henhold til den langsiktige stigende trendkanalen, til å være opp mot 120-nivået. Vi anbefaler ellers at man gjerne har stop-loss ved 97 kroner.

### DISCLAIMER:

Denne rapport er utarbeidet av TrendTech AS og er ment for selskapets kunder. Rapporten skal betraktes som markedsføringsmateriale med mindre rapporten er utarbeidet i henhold til verdipapirforskriftens krav til investeringsanalyse. Rapporten baserer seg på kilder som TrendTech AS vurderer som pålitelige, men det gis ingen garantier for at informasjonen er presis eller fullstendig. Uttalelsene i rapporten reflekterer TrendTech AS' oppfatning på det tidspunkt rapporten ble utarbeidet, og TrendTech AS forbeholder seg retten til å endre oppfatning uten ytterlig varsel. Rapporten må ikke oppfattes som et tilbud eller anbefaling om kjøp eller salg av finansielle instrumenter eller deltagelse i noen investeringsstrategi. Vi gjør oppmerksom på at historisk avkastning ikke gir noen garanti for fremtidig avkastning og forventet avkastning ikke gir noen garanti for endelig avkastning. TrendTech AS påtar seg intet ansvar for verken direkte eller indirekte tap eller kostnader som stamme fra forståelsen av og/eller bruken av denne rapport. Vennligst ta kontakt på telefon +47 24 20 19 00 for ytterligere informasjon vedrørende denne rapport, slik som eierskap i selskaper rapporten omhandler og/eller øvrig informasjon relatert til verdipapirhandelloven og verdipapirforskriften. Se også [www.trendtech.no](http://www.trendtech.no) for mer informasjon.