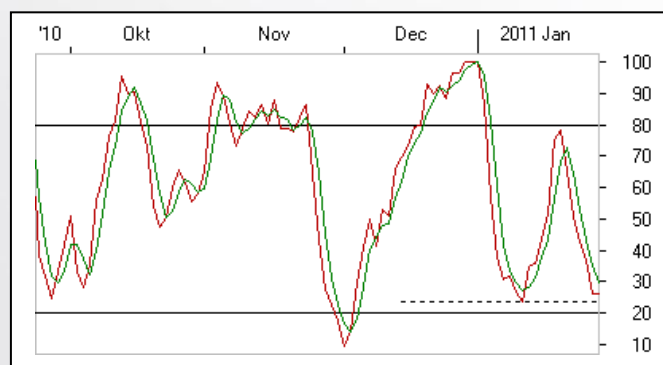
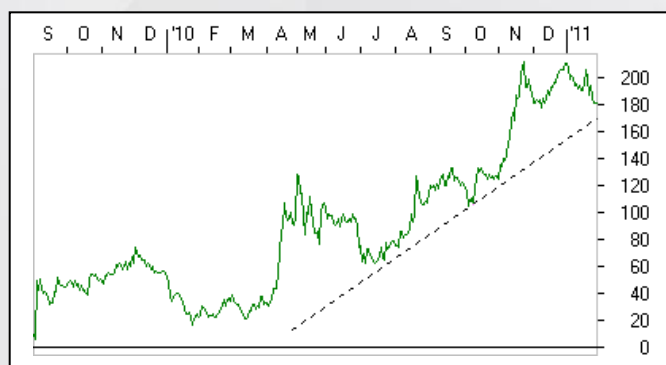
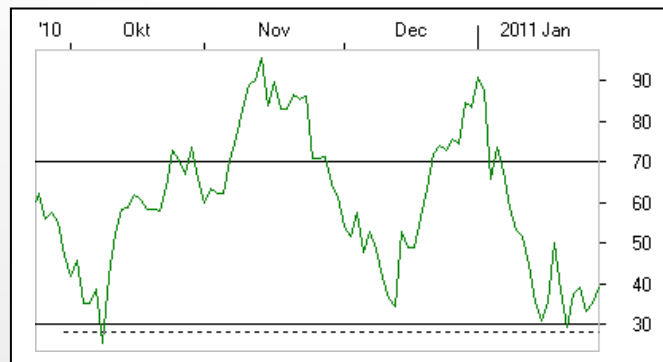
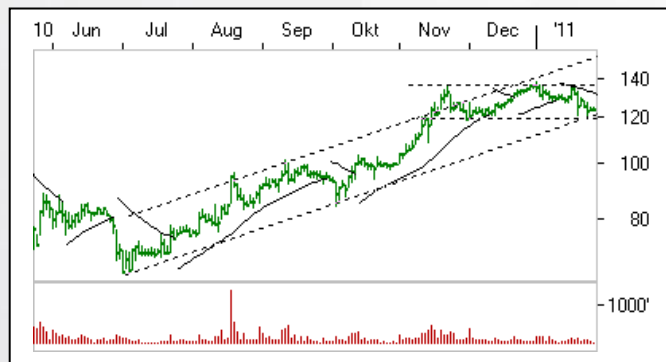
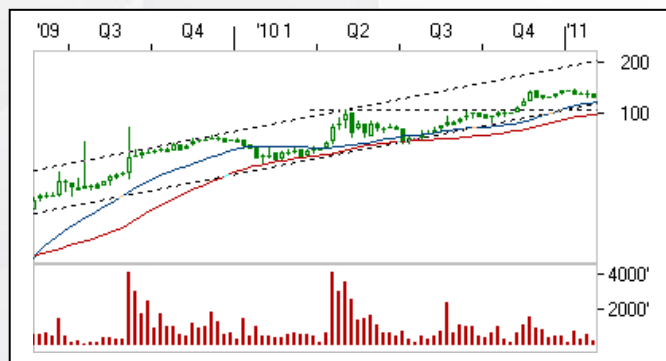


Algeta (Ticker: ALGETA)

Dato for analyse: 28. januar 2011

Kurs ved analyse: 124,00

Ansvarlig analytiker: Bjørn Inge Pettersen



Teknisk analyse

Algeta (ticker: ALGETA) beveger seg innenfor en langsiktig stigende trend hvor videre kursoppgang signaliseres på sikt.

I det korte bildet så konsoliderer aksjen mellom et støttenivå rundt 120 kroner og et motstandsnivå rundt 135 kroner.

Et etablert brudd på et av disse nivåene vil være med å gi nye signaler for den videre utviklingen.

Aksjen ligger nå altså ned mot dette støttenivået i nevnte konsolideringsformasjon samt at aksjen påtreffer støttenivået fra den kortsiktig stigende trendkanalen. Samtidig så viser både RSI og Stochastics momentum-indikatorer en oversolgt situasjon for aksjen på kort sikt og signaliserer således at aksjen gjerne står foran en ny vending

opp om kort tid.

På bakgrunn av disse tekniske signaler som nå indikerer at aksjen gjerne kan stå foran et nytt løft i tiden som kommer så vurderer vi aksjen som en interessant kjøpskandidat på dagens nivå.

Kortsiktig potensiale for aksjen (4-8 uker) er opp mot for en ny test av motstandsnivået i denne konsolideringsformasjonen, rundt 135 kroner.

På litt enger sikt (12-18 måneder) så er potensiale til aksjen i henhold til den langsiktig stigende trenden, helt opp mot 200-nivået.

Vi anbefaler videre at man gjerne har stop-loss rundt 117 kroner.

DISCLAIMER:

Denne rapport er utarbeidet av TrendTech AS og er ment for selskapets kunder. Rapporten skal betraktes som markedsføringsmateriale med mindre rapporten er utarbeidet i henhold til verdipapirforskriftens krav til investeringsanalyse. Rapporten baserer seg på kilder som TrendTech AS vurderer som pålitelige, men det gis ingen garantier for at informasjonen er presis eller fullstendig. Uttalelsene i rapporten reflekterer TrendTech AS' oppfatning på det tidspunkt rapporten ble utarbeidet, og TrendTech AS forbeholder seg retten til å endre oppfatning uten ytterlig varsel. Rapporten må ikke oppfattes som et tilbud eller anbefaling om kjøp eller salg av finansielle instrumenter eller deltakelse i noen investeringsstrategi. Vi gjør oppmerksom på at historisk avkastning ikke gir noen garanti for fremtidig avkastning og forventet avkastning ikke gir noen garanti for endelig avkastning. TrendTech AS påtar seg intet ansvar for verken direkte eller indirekte tap eller kostnader som stammer fra forståelsen av og/eller bruken av denne rapport. Vennligst ta kontakt på telefon +47 24 20 19 00 for ytterligere informasjon vedrørende denne rapport, slik som eierskap i selskaper rapporten omhandler og/eller øvrig informasjon relatert til verdipapirhandelloven og verdipapirforskriften. Se også www.trendtech.no for mer informasjon.