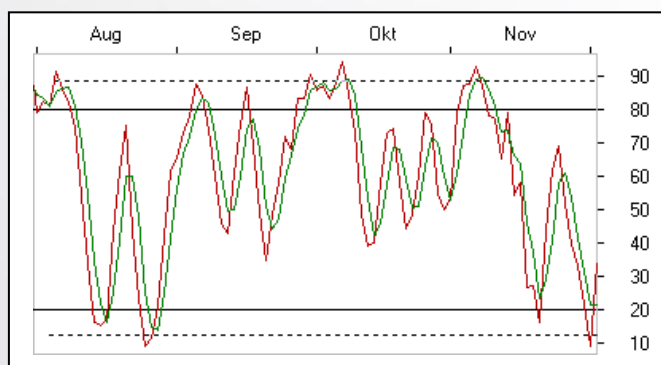
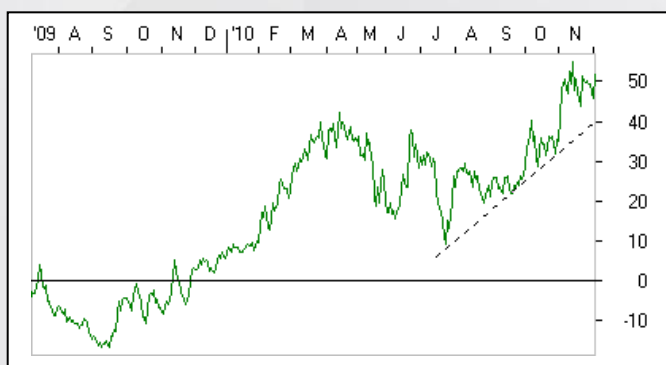
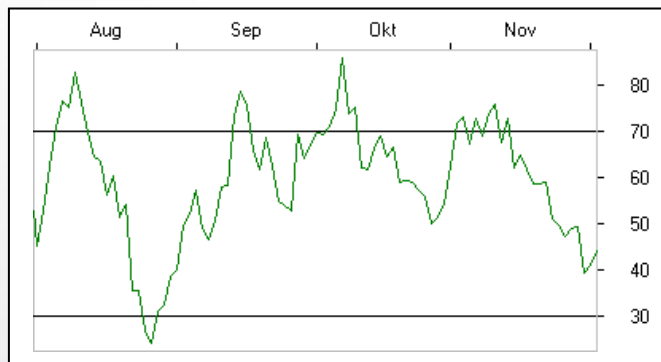
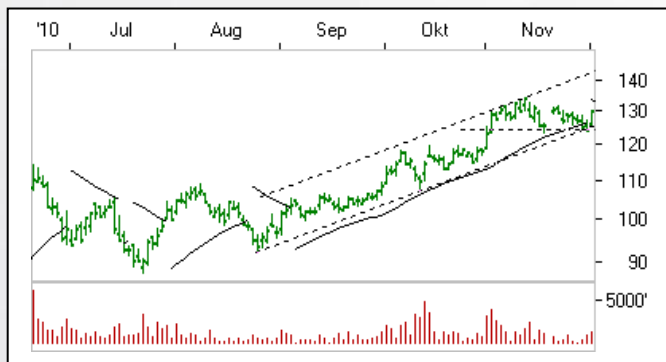
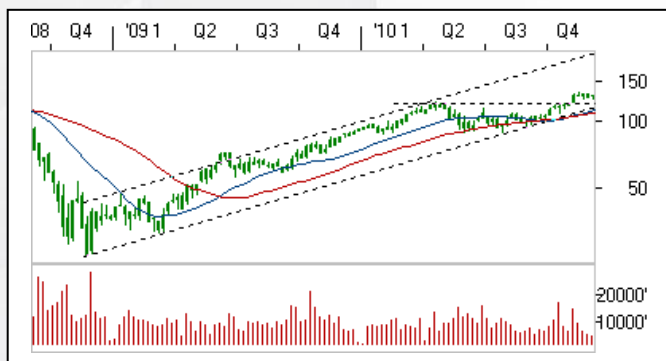


Acergy (Ticker: ACY)

Dato for analyse: 02. desember 2010

Kurs ved analyse: 130,30

Ansvarlig analytiker: Bjørn Inge Pettersen



Teknisk analyse

Acergy viser en positiv utvikling innenfor både en langsiktig og en kortsiktig stigende trend.

Videre kursoppgang signaliseres for aksjen i tiden fremover og etter den siste tids konsolidering så virker aksjen nå klar for videre oppgang i tiden som kommer.

Aksjen viser en bratt stigende trend i multirelativ diagrammet hvor aksjens utvikling måles i forhold til Oslo Børs Benchmark indeks (OSEBX) og dette signaliserer at aksjen gjerne kommer til å vise en sterkere utvikling enn børsen generelt også i tiden fremover.

I henhold til momentum-indikatorer

som Stochastics og RSI så gis det også signaler om at en ny vending opp for aksjen gjerne er nær forestående.

Aksjen ligger nå lavt i den stigende trendkanalen etter den siste tids konsolidering og kan således være ved et gunstig nivå for kjøp.

Basert på de positive tekniske signaler som gis for aksjen så vurderer vi aksjen som en interessant kjøpskandidat på dagens kursnivå.

Vi ser et kortsiktig (1-2 måneder) potensiale for aksjen opp mot 145 kroner. På litt lengre sikt (6-12 måneder) ser vi et potensiale for aksjen opp mot 160-170 kroner.

DISCLAIMER:

Denne rapport er utarbeidet av TrendTech AS og er ment for selskaps kunder. Rapporten skal betraktes som markedsføringsmateriale med mindre rapporten er utarbeidet i henhold til verdipapirforskriftens krav til investeringsanalyse. Rapporten baserer seg på kilder som TrendTech AS vurderer som pålitelige, men det gis ingen garantier for at informasjonen er presis eller fullstendig. Uttalelsene i rapporten reflekterer TrendTech AS' oppfatning på det tidspunkt rapporten ble utarbeidet, og TrendTech AS forbeholder seg retten til å endre oppfatning uten ytterlig varsel. Rapporten må ikke oppfattes som et tilbud eller anbefaling om kjøp eller salg av finansielle instrumenter eller deltakelse i noen investeringsstrategi. Vi gjør oppmerksom på at historisk avkastning ikke gir noen garanti for fremtidig avkastning og forventet avkastning ikke gir noen garanti for endelig avkastning. TrendTech AS påtar seg intet ansvar for verken direkte eller indirekte tap eller kostnader som stamme fra forståelsen av og/eller bruken av denne rapport. Vennligst ta kontakt på telefon +47 24 20 19 00 for ytterligere informasjon vedrørende denne rapport, slik som eierskap i selskaper rapporten omhandler og/eller øvrig informasjon relatert til verdipapirhandelloven og verdipapirforskriften. Se også www.trendtech.no for mer informasjon.