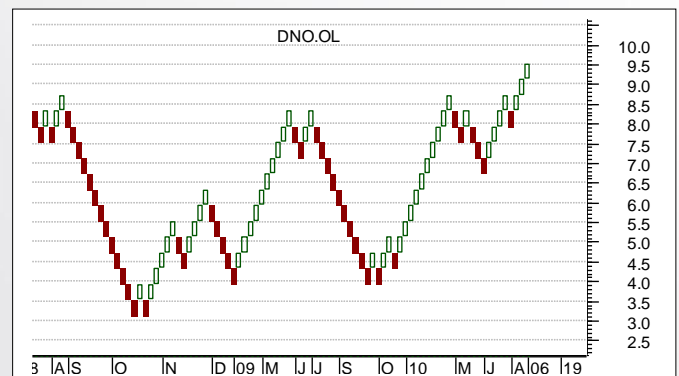
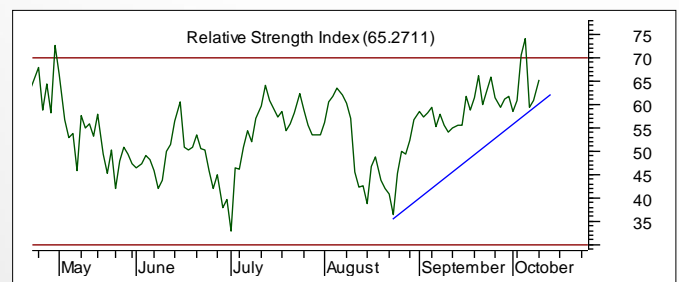
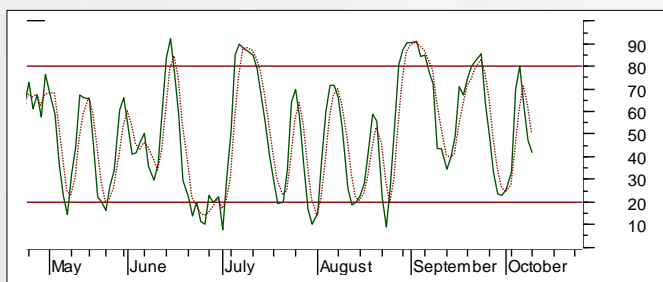


DNO International (Ticker: DNO)

Dato for analyse: 12. oktober 2010

Kurs ved analyse: NOK 9,45

Ansvarlig analytiker: Bjørn Inge Pettersen



Teknisk analyse

DNO International viser en positiv utvikling innenfor en stigende trend hvor videre kursoppgang signaliseres på sikt.

Aksjen har nå også brutt opp gjennom et betydelig motsandsnivå rundt 9 kroner og dette nivået representerer bør nå gi god støtte ved korreksjoner ned i aksjen.

Videre oppgang signaliseres fra dagens nivå og det ligger nå begrenset med teknisk motstand før opp mot øvre trendlinje i den kortsiktige stigende trendkanalen, rundt 11 kroner.

Ser vi på den mer langsiktig stigende trenden i uke-diagrammet så signaliseres videre oppgang opp mot 13-15 kroner på 6-12 måneders sikt.

Aksjen ligger over både sitt 20 og 50 dagers og sitt 20 og 50 ukers glidende gjennomsnitt som således er med og bekrefter at aksjen er i en stigende trend både på kort og lang sikt.

RSI-momentum indikator viser en stigende tendens og signaliserer videre oppgang for aksjen i tiden fremover.

Videre så er både signal-modellen Parabolic og den Japanske tekniske analysemodellen Renko i kjøpsignal for aksjen og er således med og underbygger det ellers positive tekniske bilde aksjen nå viser.

På bakgrunn av de positive tekniske signaler som DNO International nå viser så vurderer vi aksjen som en interessant kjøpskandidat på dagens nivåer.

Vi ser et kortsiktig (4-8 uker) potensiale for aksjen opp mot 11 kroner. På litt lenger sikt (6-12 måneder) ser vi et potensiale for aksjen opp mot 13-15 kroner.

DISCLAIMER:

Denne rapport er utarbeidet av TrendTech AS og er ment for selskapets kunder. Rapporten skal betraktes som markedsføringsmateriale med mindre rapporten er utarbeidet i henhold til verdipapirforskriftens krav til investeringsanalyse. Rapporten baserer seg på kilder som TrendTech AS vurderes som pålitelige, men det gis ingen garantier for at informasjonen er presis eller fullstendig. Uttalelsene i rapporten reflekterer TrendTech AS' oppfatning på det tidspunkt rapporten ble utarbeidet, og TrendTech AS forbeholder seg retten til å endre oppfatning uten ytterlig varsel. Rapporten må ikke oppfattes som et tilbud eller anbefaling om kjøp eller salg av finansielle instrumenter eller deltagelse i noen investeringsstrategi. Vi gjør oppmerksom på at historisk avkastning ikke gir noen garanti for fremtidig avkastning og forventet avkastning ikke gir noen garanti for endelig avkastning. TrendTech AS påtar seg intet ansvar for verken direkte eller indirekte tap eller kostnader som stamme fra forståelsen av og/eller bruken av denne rapport. Vennligst ta kontakt på telefon **+47 24 20 19 00** for ytterligere informasjon vedrørende denne rapport, slik som eierskap i selskaper rapporten omhandler og/eller øvrig informasjon relatert til verdipapirhandelen og verdipapirforskriften. Se også www.trendtech.no for mer informasjon.