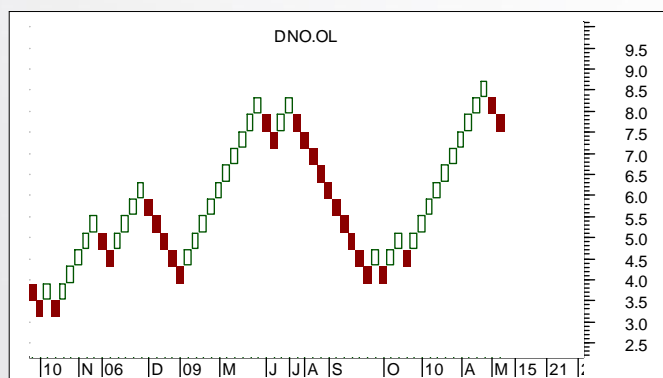
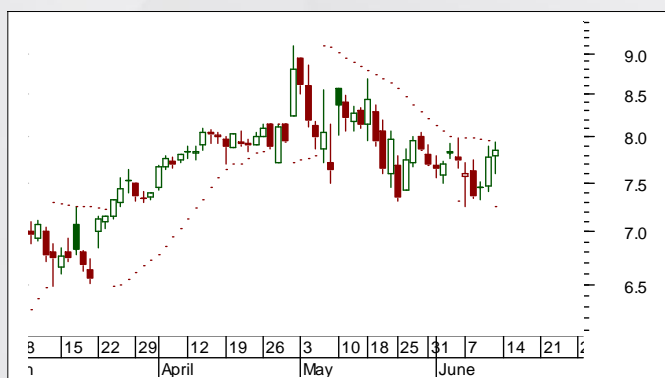
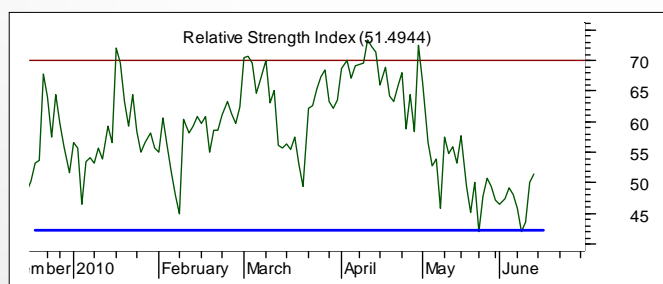
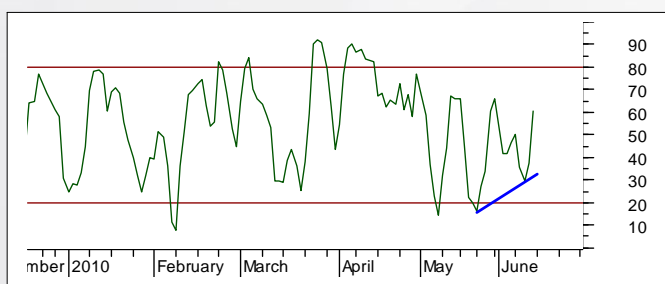


DNO International (Ticker: DNO)

Dato for analyse: 14. juni 2010

Kurs ved analyse: NOK 7,86

Ansvarlig analytiker: Bjørn Inge Pettersen



Teknisk analyse

DNO International viser en positiv utvikling fremfor en stigende trend hvor videre kursoppgang signaliseres på sikt.

Aksjen har korrigert noe ned etter aksjen møtte motstand opp mot øvre trendlinje i den stigende trendkanalen rundt 9 kroner i månedsskiftet april/mai.

Aksjen har nå kommet ned mot støttenivået ved nedre trendlinje i den stigende trendkanalen, samt at det ligger et støttenivå rundt 7,35 kroner hvor det ser ut til at aksjen tar godt imot nå.

Ser vi på Stochastics momentum-indikator så har denne etablert en positiv divergens i forhold til kursgrafene og dette gir signal om at en positiv vending for aksjen gjerne er nær forestående. RSI momentum-indikator har også begynt å vende oppover og signaliserer at aksjen gjerne kan stå foran et nytt løft i tiden som kommer.

På bakgrunn av det generelt positive tekniske bildet viser aksjen nå en positiv vending for aksjen gjerne er nær forestående, så anbefaler vi kjøp av aksjen på dagens nivå.

Vi ser et potensiale for aksjen opp mot 9,50-10,00 kroner på 1-3 måneders sikt. Vi anbefaler videre å gjerne ha stop-loss rundt 6,90 kroner.

DISCLAIMER:

Denne rapport er utarbeidet av TrendTech AS og er ment for selskapets kunder. Rapporten skal betraktes som markedsføringsmateriale med mindre rapporten er utarbeidet i henhold til verdipapirforskriftens krav til investeringsanalyse. Rapporten baserer seg på kilder som TrendTech AS vurderes som pålitelige, men det gis ingen garantier for at informasjonen er presis eller fullstendig. Uttalelsene i rapporten reflekterer TrendTech AS' oppfatning på det tidspunkt rapporten ble utarbeidet, og TrendTech AS forbeholder seg retten til å endre oppfatning uten ytterlig varsel. Rapporten må ikke oppfattes som et tilbud eller anbefaling om kjøp eller salg av finansielle instrumenter eller deltagelse i noen investeringsstrategi. Vi gjør oppmerksom på at historisk avkastning ikke gir noen garanti for fremtidig avkastning og forventet avkastning ikke gir noen garanti for endelig avkastning. TrendTech AS påtar seg intet ansvar for verken direkte eller indirekte tap eller kostnader som stamme fra forståelsen av og/eller bruken av denne rapport. Vennligst ta kontakt på telefon +47 24 20 19 00 for ytterligere informasjon vedrørende denne rapport, slik som eierskap i selskaper rapporten omhandler og/eller øvrig informasjon relatert til verdipapirhandelloven og verdipapirforskriften. Se også www.trendtech.no for mer informasjon.