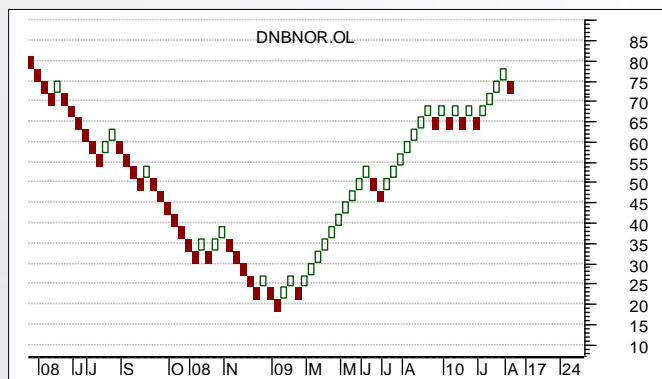
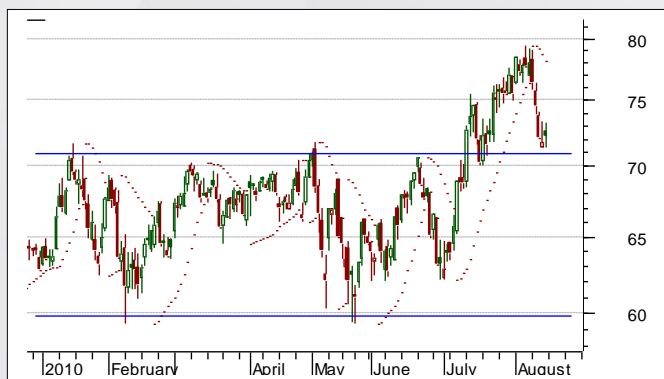
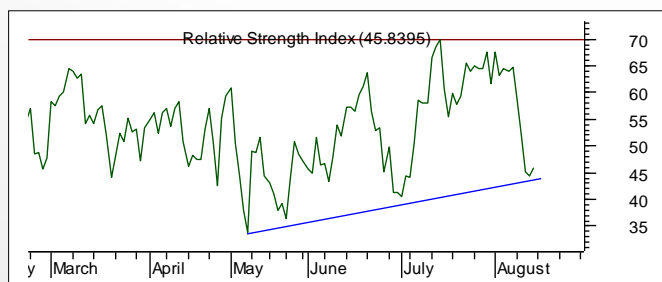
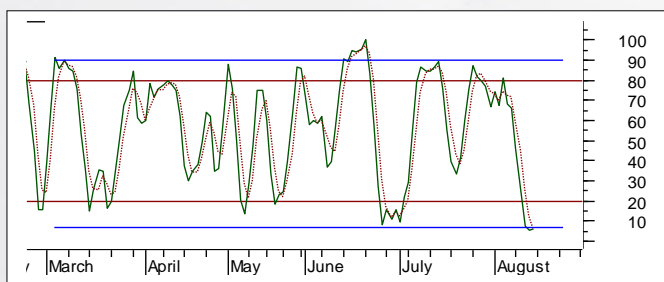
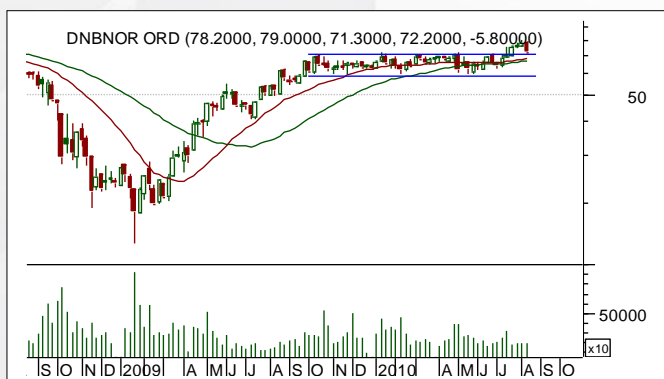


DnB NOR (Ticker: DNB NOR)

Dato for analyse: 16. august 2010

Kurs ved analyse: 72,20

Ansvarlig analytiker: Bjørn Inge Pettersen



Teknisk analyse

DnB NOR viser en positiv utvikling og har nylig gitt et sterkt kjøpssignal etter brudd opp fra en stor rektangel formasjon.

Aksjen brøt i juli opp gjennom et betydelig motstands nivå i overkant av 70 kroner og det ligger nå betydelig teknisk støtte ned mot dette nivået.

Aksjen hadde i lengre tid beveget seg innenfor en stor konsolideringsformasjon mellom et støttenivå rundt 60 kroner og et motstands nivå rundt 70 kroner og gav altså et sterkt kjøpssignal da den i juli brøt opp gjennom dette motstands nivået rundt 70 kroner.

Etter den siste tids korreksjon ned så påtreffer nå aksjen dette betydelige støttenivået rundt 70 kroner og aksjen kan således være ved et interessant nivå for kjøp rundt dagens nivå.

Både Stochastics og RSI momentum-

indikatorer signaliserer nå også at aksjen gjerne står foran en ny vending opp om kort tid.

På bakgrunn av det generelt positive tekniske bilde DnB NOR-aksjen nå viser så vurderer vi aksjen som en interessant kjøpskandidat på dagens nivå og vi ser et kurspotensiale for aksjen opp mot 85 kroner på 2-3 måneders sikt.

Videre så anbefaler vi gjerne å ha stop-loss rundt 68 kroner.

DISCLAIMER:

Denne rapport er utarbeidet av TrendTech AS og er ment for selskapets kunder. Rapporten skal betraktes som markedsføringsmateriale med mindre rapporten er utarbeidet i henhold til verdipapirforskriftens krav til investeringsanalyse. Rapporten baserer seg på kilder som TrendTech AS vurderes som pålitelige, men det gis ingen garantier for at informasjonen er presis eller fullstendig. Uttalelsene i rapporten reflekterer TrendTech AS' oppfatning på det tidspunkt rapporten ble utarbeidet, og TrendTech AS forbeholder seg retten til å endre oppfatning uten ytterlig varsel. Rapporten må ikke oppfattes som et tilbud eller anbefaling om kjøp eller salg av finansielle instrumenter eller deltagelse i noen investeringsstrategi. Vi gjør oppmerksom på at historisk avkastning ikke gir noen garanti for fremtidig avkastning og forventet avkastning ikke gir noen garanti for endelig avkastning. TrendTech AS påtar seg intet ansvar for verken direkte eller indirekte tap eller kostnader som stamme fra forståelsen av og/eller bruken av denne rapport. Vennligst ta kontakt på telefon +47 24 20 19 00 for ytterligere informasjon vedrørende denne rapport, slik som eierskap i selskaper rapporten omhandler og/eller øvrig informasjon relatert til verdipapirhandelloven og verdipapirforskriften. Se også www.trendtech.no for mer informasjon.