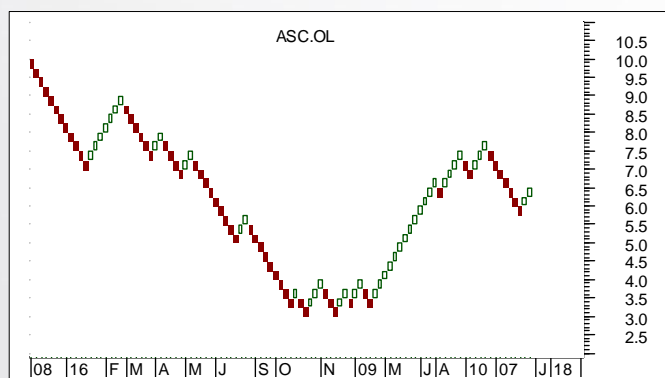
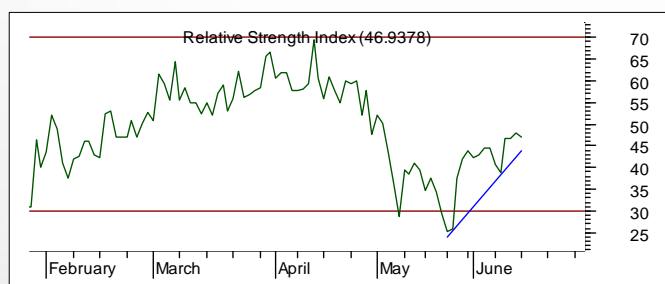
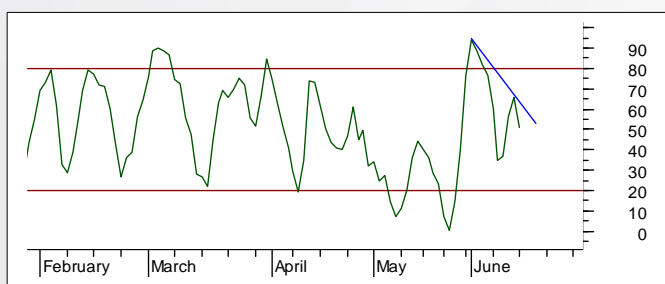
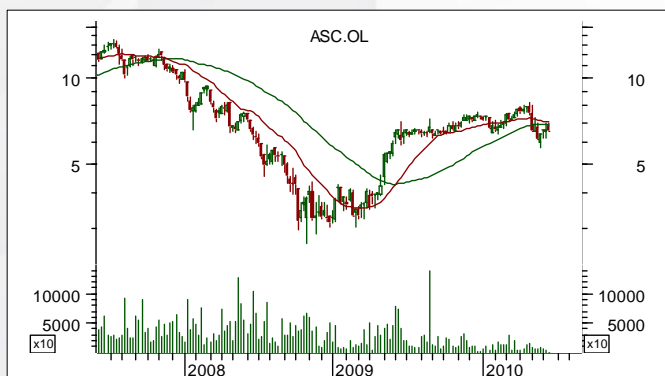


## ABG Sundal Collier (Ticker: ASC)

Dato for analyse: 15. juni 2010

Kurs ved analyse: NOK 6,55

Ansvarlig analytiker: Bjørn Inge Pettersen



## Teknisk analyse

ABG Sundal Collier har utløst en del negative tekniske signaler den siste tiden.

Aksjen har brutt ned gjennom både 20 og 40 ukers glidende gjennomsnitt og møter nå motstand opp mot disse etter den siste rekylen opp i aksjen.

Stochastics momentum-indikator viser også en negativ divergens i forhold til kursgrafene, noe som signaliserer at aksjen gjerne står foran en ny vending ned på kort sikt.

Aksjen har brutt opp gjennom et motstandsnivå som lå rundt 6,50 kroner og et eventuelt brudd ned gjennom dette nivået igjen vil gi negative signaler for den videre utviklingen til aksjen på sikt.

Neste motstandsnivå ligger nå ved øvre trendlinje i den kortsiktige trendkanalen som aksjen nå beveger seg innenfor.

Det har vært lavt volum under den siste

rekylen opp i aksjen og dette er negativt og indikerer at aksjen gjerne kan komme til å bryte ut av denne stigende trenden om kort tid.

På bakgrunn av flere negative tekniske signaler som er utløst for aksjen den senere tid så anbefaler vi salg av aksjen på dagens nivå og vi har kursmål 5,50 kroner på 2-3 måneders sikt.

### DISCLAIMER:

Denne rapport er utarbeidet av TrendTech AS og er ment for selskapets kunder. Rapporten skal betraktes som markedsføringsmateriale med mindre rapporten er utarbeidet i henhold til verdipapirforskriftens krav til investeringsanalyse. Rapporten baserer seg på kilder som TrendTech AS vurderes som pålitelige, men det gis ingen garantier for at informasjonen er presis eller fullstendig. Uttalelsene i rapporten reflekterer TrendTech AS' oppfatning på det tidspunkt rapporten ble utarbeidet, og TrendTech AS forbeholder seg retten til å endre oppfatning uten ytterlig varsel. Rapporten må ikke oppfattes som et tilbud eller anbefaling om kjøp eller salg av finansielle instrumenter eller deltagelse i noen investeringsstrategi. Vi gjør oppmerksom på at historisk avkastning ikke gir noen garanti for fremtidig avkastning og forventet avkastning ikke gir noen garanti for endelig avkastning. TrendTech AS påtar seg intet ansvar for verken direkte eller indirekte tap eller kostnader som stamme fra forståelsen av og/eller bruken av denne rapport. Vennligst ta kontakt på telefon +47 24 20 19 00 for ytterligere informasjon vedrørende denne rapport, slik som eierskap i selskaper rapporten omhandler og/eller øvrig informasjon relatert til verdipapirhandelloven og verdipapirforskriften. Se også [www.trendtech.no](http://www.trendtech.no) for mer informasjon.