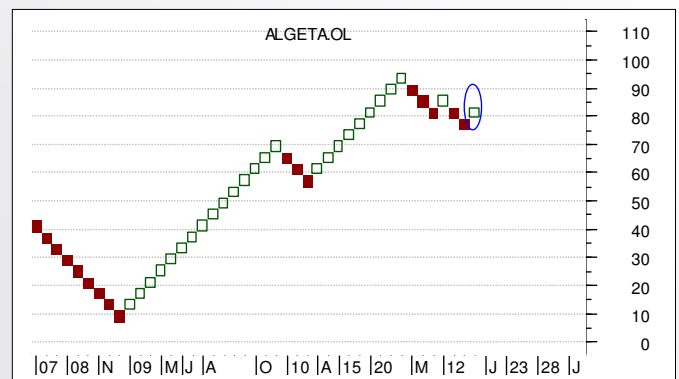
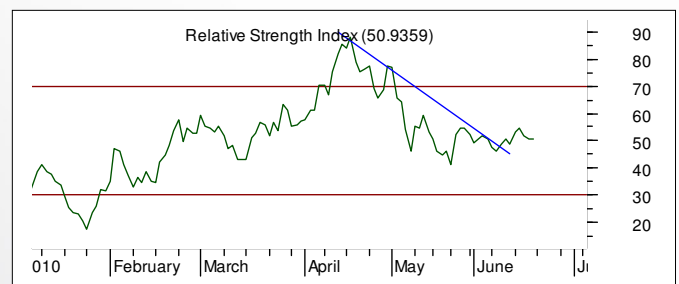
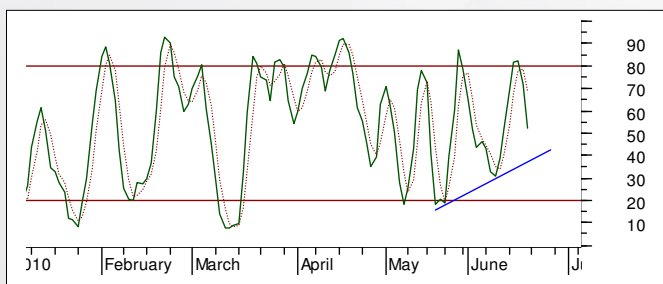


## Algeta (Ticker: ALGETA)

Dato for analyse: 21. juni 2010

Kurs ved analyse: NOK 82,00

Ansvarlig analytiker: Bjørn Inge Pettersen



## Teknisk analyse

Algeta viser en positiv utvikling innenfor en langsiktig stigende trend hvor videre oppgang signaliseres på sikt.

I det korte bildet konsoliderer aksjen innenfor en triangel formasjon og et brudd opp gjennom 85-nivået vil utløse kjøpsignal fra denne triangel-formasjonen og med et potensiale opp mot 105-110 kroner. Dette samsvarer også med hvor motstandsnivået ved øvre trendlinje i den stigende trendkanalen ligger.

Aksjen finner god støtte rundt 70-nivået og det virker som om aksjen gjerne vil ta imot ved dette nivået og at en ny vending opp for aksjen kan være nær forestående.

Stochastics momentum-indikator viser nå også stigende bunner og er med og signaliserer at aksjen gjerne kan få et nytt løft i tiden som kommer.

RSI momentum-indikator har brutt ut av en

fallende trend og gir også signaler om at en ny vending opp for aksjen gjerne er nær forestående.

Den Japanske analysemodellen Renko er også gått i kjøpsignal for aksjen og er således med og underbygger det ellers positive tekniske bilde aksjen nå viser.

Da aksjen ligger i en positiv trend og nå ligger i nedre del av denne og finner god støtte rundt 72-nivået så vurderer vi aksjen som en interessant kjøpskandidat på dagens nivå.

Vi ser et potensiale for aksjen opp mot 105-110 kroner på 2-3 måneders sikt.

Vi anbefaler videre at man gjerne bruker stop-loss ved 68 kroner.

### DISCLAIMER:

Denne rapport er utarbeidet av TrendTech AS og er ment for selskapets kunder. Rapporten skal betraktes som markedsføringsmateriale med mindre rapporten er utarbeidet i henhold til verdipapirforskriftens krav til investeringsanalyse. Rapporten baserer seg på kilder som TrendTech AS vurderes som pålitelige, men det gis ingen garantier for at informasjonen er presis eller fullstendig. Uttalelsene i rapporten reflekterer TrendTech AS' oppfatning på det tidspunkt rapporten ble utarbeidet, og TrendTech AS forbeholder seg retten til å endre oppfatning uten ytterlig varsel. Rapporten må ikke oppfattes som et tilbud eller anbefaling om kjøp eller salg av finansielle instrumenter eller deltagelse i noen investeringsstrategi. Vi gjør oppmerksom på at historisk avkastning ikke gir noen garanti for fremtidig avkastning og forventet avkastning ikke gir noen garanti for endelig avkastning. TrendTech AS påtar seg intet ansvar for verken direkte eller indirekte tap eller kostnader som stamme fra forståelsen av og/eller bruken av denne rapport. Vennligst ta kontakt på telefon +47 24 20 19 00 for ytterligere informasjon vedrørende denne rapport, slik som eierskap i selskaper rapporten omhandler og/eller øvrig informasjon relatert til verdipapirhandelloven og verdipapirforskriften. Se også [www.trendtech.no](http://www.trendtech.no) for mer informasjon.