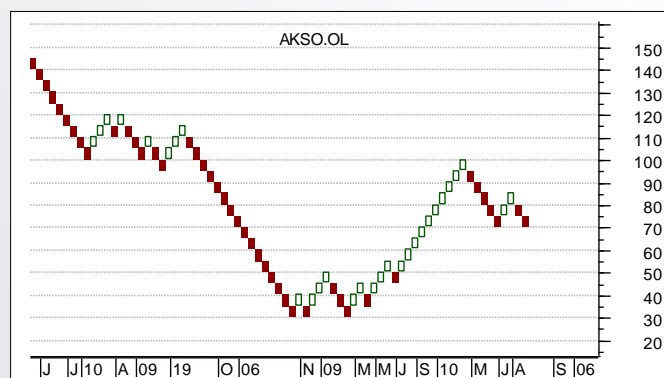
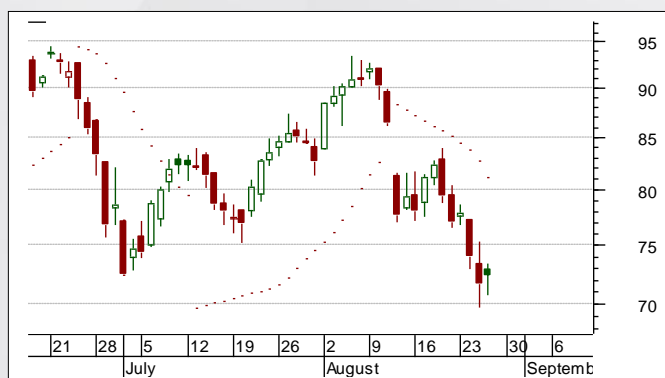
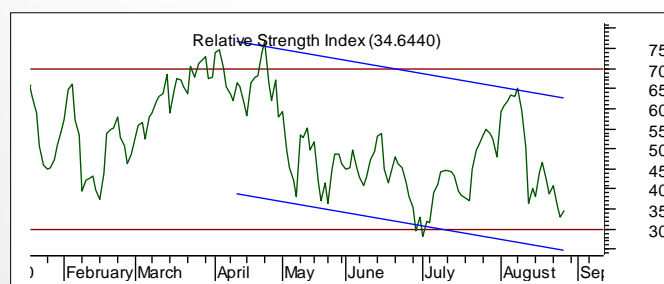
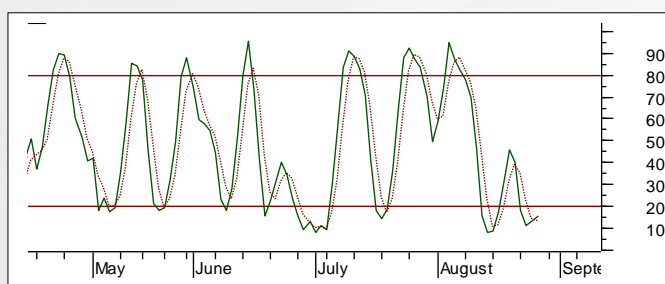


Aker Solutions ASA (Ticker: AKSO)

Dato for analyse: 27. august 2010

Kurs ved analyse: 69,55

Ansvarlig analytiker: Bjørn Inge Pettersen



Teknisk analyse

Aker Solutions viser en negativ utvikling og har etablert en fallende trend hvor videre nedgang signaliseres på sikt.

Aksjen bryter nå også ned gjennom et støttenivå rundt 70 kroner og gir med dette nye negative tekniske signaler for den videre utviklingen i tiden fremover.

RSI momentum-indikator viser også en fallende trend og signaliserer videre nedgang for aksjen i tiden som kommer.

Aksjen er også under både sitt 20 og 40 dagers og sitt 20 og 40 ukers glidende gjennomsnitt, noe som er med og bekrefter at aksjen nå er i en negativ trend både i det korte og lengre bilde.

Parabolic-signalmodell er også i salgssignal på aksjen og er således med og underbygger det ellers negative tekniske bilde aksjen nå viser.

Den Japanske analysemodellen Renko har også gitt salgssignal på aksjen og gir ytterligere negative signaler for den videre utviklingen til aksjen.

På bakgrunn av det negative tekniske bilde aksjen nå viser hvor videre nedgang i aksjekursen signaliseres så vurderer vi aksjen som en interessant shorting-kandidat.

Utifra det tekniske bilde og de neste aktuelle støttenivåer så indikeres videre nedgang for aksjen ned mot 58-60 kroner.

Vi anbefaler videre å ha en stop-loss på short-posisjon rundt 73 kroner.

DISCLAIMER:

Denne rapport er utarbeidet av TrendTech AS og er ment for selskapets kunder. Rapporten skal betraktes som markedsføringsmateriale med mindre rapporten er utarbeidet i henhold til verdipapirforskriftens krav til investeringsanalyse. Rapporten baserer seg på kilder som TrendTech AS vurderes som pålitelige, men det gis ingen garantier for at informasjonen er presis eller fullstendig. Uttalelsene i rapporten reflekterer TrendTech AS' oppfatning på det tidspunkt rapporten ble utarbeidet, og TrendTech AS forbeholder seg retten til å endre oppfatning uten ytterlig varsel. Rapporten må ikke oppfattes som et tilbud eller anbefaling om kjøp eller salg av finansielle instrumenter eller deltagelse i noen investeringsstrategi. Vi gjør oppmerksom på at historisk avkastning ikke gir noen garanti for fremtidig avkastning og forventet avkastning ikke gir noen garanti for endelig avkastning. TrendTech AS påtar seg intet ansvar for verken direkte eller indirekte tap eller kostnader som stamme fra forståelsen av og/eller bruken av denne rapport. Vennligst ta kontakt på telefon +47 24 20 19 00 for ytterligere informasjon vedrørende denne rapport, slik som eierskap i selskaper rapporten omhandler og/eller øvrig informasjon relatert til verdipapirhandelen og verdipapirforskriften. Se også www.trendtech.no for mer informasjon.