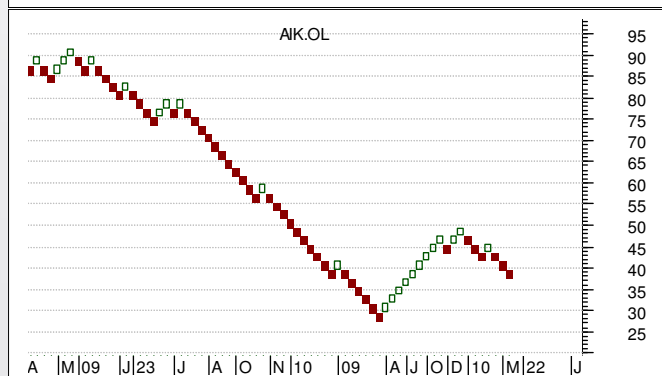
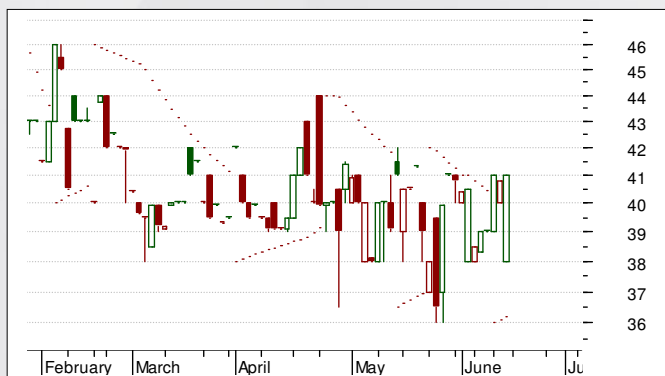
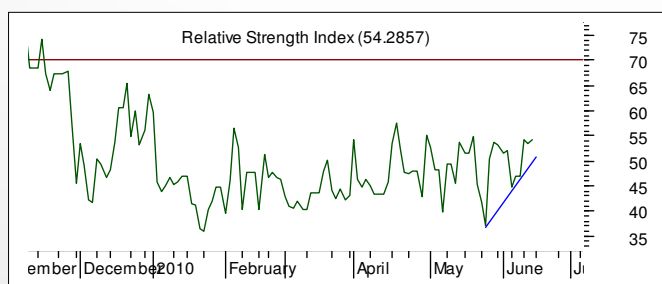
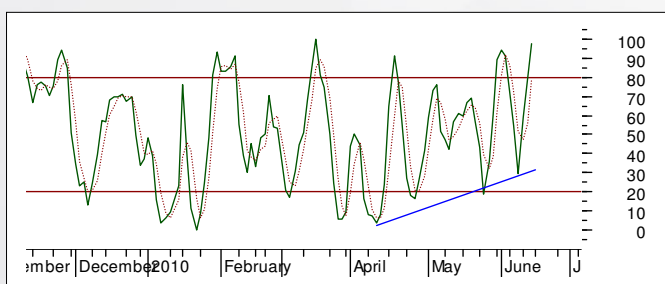


Aktiv Kapital ASA (Ticker: AIK)

Dato for analyse: 23. juni 2010

Kurs ved analyse: NOK 41,00

Ansvarlig analytiker: Bjørn Inge Pettersen



Teknisk analyse

Aktiv Kapital viser en underliggende positiv tendens i det mellomlange bilde og signaliserer videre oppgang på sikt.

Aksjen beveger seg innenfor en fallende kileformasjon i det korte bilde men kan nå være iferd med å bryte opp fra denne og vil med det gi nye positive signaler for den videre utviklingen på kort og mellomlang sikt.

Ser vi på glidende gjennomsnitt så bryter nå både 20 ukers glidende gjennomsnitt opp gjennom 40 ukers glidende gjennomsnitt samt at 20 dagers glidende gjennomsnitt bryter opp gjennom 40 dagers glidende gjennomsnitt. Dette gir positive signaler for den videre utviklingen for aksjen både på kort og mellomlang sikt.

Parabolic-signalmodell har også gitt kjøpssignal for aksjen nå og er således med og underbygger det ellers positive tekniske bilde aksjen nå viser.

Både RSI og Stochastics momentum-indikatorer viser en stigende tendens og signaliserer således videre kursoppgang for aksjen i tiden fremover.

På bakgrunn av det positive tekniske bilde aksjen nå viser så anbefaler vi kjøp av aksjen på dagens nivå og vi ser et potensiale for aksjen opp mot 50 kroner på 2-3 måneders sikt.

Vi anbefaler videre at man gjerne har stop-loss rundt 35 kroner. Det ligger et støttenivå rundt 38 kroner og et etablert brudd ned gjennom dette nivået vil gi negative tekniske signaler for aksjen på kort sikt.

DISCLAIMER:

Denne rapport er utarbeidet av TrendTech AS og er ment for selskapets kunder. Rapporten skal betraktes som markedsføringsmateriale med mindre rapporten er utarbeidet i henhold til verdipapirforskriftens krav til investeringsanalyse. Rapporten baserer seg på kilder som TrendTech AS vurderes som pålitelige, men det gis ingen garantier for at informasjonen er presis eller fullstendig. Uttalelsene i rapporten reflekterer TrendTech AS' oppfatning på det tidspunkt rapporten ble utarbeidet, og TrendTech AS forbeholder seg retten til å endre oppfatning uten ytterlig varsel. Rapporten må ikke oppfattes som et tilbud eller anbefaling om kjøp eller salg av finansielle instrumenter eller deltagelse i noen investeringsstrategi. Vi gjør oppmerksom på at historisk avkastning ikke gir noen garanti for fremtidig avkastning og forventet avkastning ikke gir noen garanti for endelig avkastning. TrendTech AS påtar seg intet ansvar for verken direkte eller indirekte tap eller kostnader som stamme fra forståelsen av og/eller bruken av denne rapport. Vennligst ta kontakt på telefon +47 24 20 19 00 for ytterligere informasjon vedrørende denne rapport, slik som eierskap i selskaper rapporten omhandler og/eller øvrig informasjon relatert til verdipapirhandelen og verdipapirforskriften. Se også www.trendtech.no for mer informasjon.