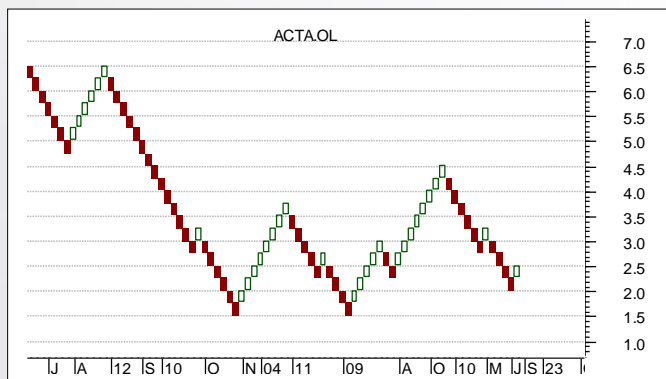
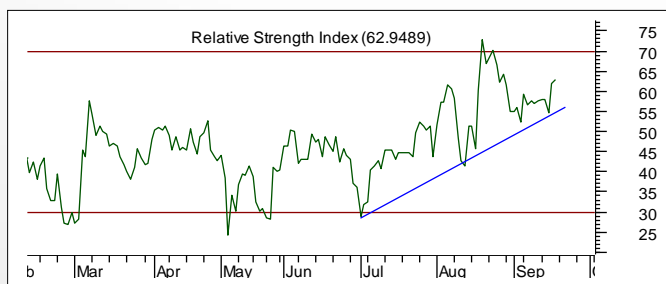
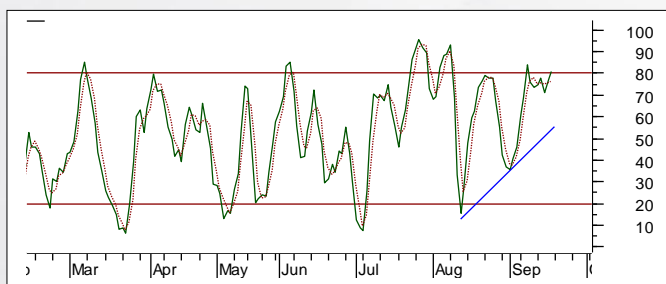


Acta Holding (Ticker: ACTA)

Dato for analyse: 20. september 2010

Kurs ved analyse: NOK 2,68

Ansvarlig analytiker: Bjørn Inge Pettersen



Teknisk analyse

Acta Holding viser en positiv utvikling i det korte bildet og har brutt ut av en fallende trend og med dette gitt de første signaler om en mulig positiv vending for aksjen på sikt.

Det er etablert en stigende trend for aksjen i det korte bilde hvor videre oppgang signaliseres fremover.

Aksjen har også gitt kjøpsignal fra en triangel-formasjon som indikerer videre oppgang for aksjen opp mot 3,00-3,20 kroner.

Parabolic-signalmodell er også i kjøpsignal for aksjen og underbygger således det ellers positive tekniske bilde aksjen nå viser.

Både RSI og Stochastics momentum-indikatorer viser en stigende tendens og signaliserer videre oppgang for aksjen i tiden fremover.

Den Japanske tekniske analysemodellen

Renko har nå også gitt kjøpsignal på aksjen.

20 dagers glidende gjennomsnitt har også brutt opp gjennom 40 dagers glidende gjennomsnitt og begge viser en stigende tendens og gir med dette positive signaler for den videre utviklingen til aksjen på kort og mellomlang sikt.

Ved korreksjoner ned så ligger det nå støtte rundt 2,50 kroner og deretter rundt 2,30 kroner.

På bakgrunn av de positive tekniske signaler Acta-aksjen nå viser så vurderer vi aksjen som en interessant kjøpskandidat på dagens nivåer.

Vi ser et potensiale for aksjen innenfor den kortsiktige stigende trenden opp mot 3,50 kroner på 2-3 måneders sikt.

Vi anbefaler videre at man gjerne bruker stop-loss rundt 2,20 kroner.

DISCLAIMER:

Denne rapport er utarbeidet av TrendTech AS og er ment for selskapets kunder. Rapporten skal betraktes som markedsføringsmateriale med mindre rapporten er utarbeidet i henhold til verdipapirforskriftens krav til investeringsanalyse. Rapporten baserer seg på kilder som TrendTech AS vurderes som pålitelige, men det gis ingen garantier for at informasjonen er presis eller fullstendig. Uttalelsene i rapporten reflekterer TrendTech AS' oppfatning på det tidspunkt rapporten ble utarbeidet, og TrendTech AS forbeholder seg retten til å endre oppfatning uten ytterlig varsel. Rapporten må ikke oppfattes som et tilbud eller anbefaling om kjøp eller salg av finansielle instrumenter eller deltagelse i noen investeringsstrategi. Vi gjør oppmerksom på at historisk avkastning ikke gir noen garanti for fremtidig avkastning og forventet avkastning ikke gir noen garanti for endelig avkastning. TrendTech AS påtar seg intet ansvar for verken direkte eller indirekte tap eller kostnader som stamme fra forståelsen av og/eller bruken av denne rapport. Vennligst ta kontakt på telefon **+47 24 20 19 00** for ytterligere informasjon vedrørende denne rapport, slik som eierskap i selskaper rapporten omhandler og/eller øvrig informasjon relatert til verdipapirhandelen og verdipapirforskriften. Se også www.trendtech.no for mer informasjon.